

**KOMENDA MIEJSKA
PAŃSTWOWEJ STRAŻY POŻARNEJ
W TARNOBZRZEGU**

***MATERIAŁY SZKOLENIOWE DLA UCZESTNIKÓW
OGÓLNOPOLSKIEGO TURNIEJU WIEDZY POŻARNICZEJ***

„MŁODZIEŻ ZAPOBIEGA POŻOROM”

OPRACOWAŁ:

ml. asp. Bartosz Bąk

PAŃSTWOWA STRAŻ POŻARNA

Tarnobrzeg, luty 2023

Spis treści

1. Organizacja ochrony przeciwpożarowej	4
1.1. PODSTAWOWE DEFINICJE.....	4
1.2. FORMY DZIAŁAŃ RATOWNICZYCH.....	4
1.3. ODPOWIEDZIALNOŚĆ ZA ZAPEWNIENIE OCHRONY PRZECIWPOŻAROWEJ BUDYNKU, OBIEKTU LUB TERENU	5
2. Organizacja Państwowej Straży Pożarnej.....	7
2.1. ZADANIA PAŃSTWOWEJ STRAŻY POŻARNEJ.....	7
2.2. JEDNOSTKI ORGANIZACYJNE PAŃSTWOWEJ STRAŻY POŻARNEJ	8
2.3. KORPUSY I STOPNIE W PAŃSTWOWEJ STRAŻY POŻARNEJ	8
3. Pożar, jego rozwój i rozprzestrzenianie	11
3.1. PARAMETRY CHARAKTERYZUJĄCE WIELKOŚĆ POŻARÓW	11
3.2. SPALANIE I ZJAWISKA MU TOWARZYSZĄCE.....	11
3.3. PARAMETRY ROZWOJU I ROZPRZESTRZENIANIA SIĘ POŻARU.....	12
4. Inne miejscowe zagrożenia.....	13
5. Alarmy fałszywe	14
6. Grupy pożarów i zastosowanie środków gaśniczych.....	15
6.1. PODZIAŁ POŻARÓW NA GRUPY.....	15
6.2. PODZIAŁ ŚRODKÓW GAŚNICZYCH	15
6.3. PODAWANIE ŚRODKÓW GAŚNICZYCH	17
7. Organizowanie i prowadzenie akcji ratowniczej	18
7.1. JEDNOSTKI OCHRONY PRZECIWPOŻAROWEJ.....	18
7.2. PRAWA I OBOWIĄZKI KIERUJĄCEGO DZIAŁANIEM RATOWNICZYM.....	19
7.3. PODSTAWOWE POJĘCIA Z ZAKRESU TAKTYKI POŻARNICZEJ	20
8. Sprzęt pożarniczy	22
8.1. ZASYSACZE LINIOWE	22
8.2. PRĄDOWNICE WODNE.....	22
8.3. PRĄDOWNICE PIANOWE	23
8.4. WYTWORNICE PIANOWE.....	23
8.5. WĘŻE POŻARNICZE.....	23
8.6. ARMATURA WODNA	24
8.7. DRABINY POŻARNICZE	24
8.8. SAMOCHODY GAŚNICZE.....	25
9. Gęstość obciążenia ogniowego	25
10. Podręczny sprzęt gaśniczy.....	26
10.1. CHARAKTERYSTYKA PODRĘCZNEGO SPRZĘTU GAŚNICZEGO	26
10.2. WYMAGANIA W ZAKRESIE WYPOSAŻENIA, ROZMIESZCZENIA I KONSERWACJI GAŚNIC W OBIEKTACH	28
11. Zabezpieczenie przeciwpożarowe budynków	29
11.1. PODSTAWOWE DEFINICJE.....	29
11.2. PODZIAŁ BUDYNKÓW ORAZ ICH CZĘŚCI Z UWAGI NA PRZEZNACZENIE I SPOSÓB UŻYTKOWANIA	31
11.3. CZYNNOŚCI ZABRONIONE ZE WZGLĘDU NA ZAGROŻENIE POŻAROWE	32
11.4. PODSTAWOWE OBOWIĄZKI WŁAŚCICIELI, UŻYTKOWNIKÓW OBIEKTÓW W ZAKRESIE ZABEZPIECZENIA PRZECIWPOŻAROWEGO.....	34
11.5. WYMAGANIA W ZAKRESIE UŻYWANIA I PRZECHOWYWANIA MATERIAŁÓW NIEBEZPIECZNYCH POŻAROWO	
35	
11.6. PRZECIWPOŻAROWY WYŁĄCZNIK PRĄDU	37
11.7. UTRZYMYWANIE PRZEWODÓW KOMINOWYCH	37
11.8. UTRZYMYWANIE INSTALACJI ELEKTRYCZNEJ	39
11.9. OCHRONA ODGROMOWA OBIEKTÓW BUDOWLANYCH.....	40
11.10. UTRZYMYWANIE INSTALACJI GAZOWEJ	40
11.11. EKSPLOATACJA BUTLI Z GAZEM PŁYNNYM (PROPAN – BUTAN)	41
11.12. PRACE NIEBEZPIECZNE POD WZGLĘDEM POŻAROWYM.....	42

11.13. ZAGROŻENIE WYBUCEM.....	42
11.14. PALNE GAZY, MGŁY I PARY PALNYCH CIECZY.....	43
11.15. PALNE PYŁY.....	43
11.16. SYSTEM SYGNALIZACJI POŻARU.....	44
11.17. DŹWIĘKOWY SYSTEM OSTRZEGAWCZY.....	45
11.18. STAŁE URZĄDZENIA GAŚNICZE.....	46
11.19. ZNAKI EWAKUACYJNE I ZNAKI BEZPIECZEŃSTWA.....	46
12. Zabezpieczenie przeciwpożarowe zbioru,.....	53
transportu i składowania palnych płodów rolnych.....	53
13. Zagrożenie pożarowe lasu.....	54
13.1. CZYNNIKI KSZTAŁTUJĄCE ZAGROŻENIE POŻAROWE LASU.....	54
13.2. KATEGORIE I STOPNIE ZAGROŻENIA POŻAROWEGO LASÓW.....	55
13.3. PASY PRZECIWPOŻAROWE.....	56
13.4. ZABEZPIECZENIE PRZECIWPOŻAROWE LASÓW.....	58
13.5. CZYNNOSCI ZABRONIONE ZE WZGLĘDU NA NIEBEZPIECZEŃSTWO POŻARU LASU.....	60
13.6. OBSERWACJA LASU.....	60
13.7. WYPOSAŻENIE BAZ SPRZĘTU DO GASZENIA POŻARÓW LASÓW.....	61
13.8. DOJAZDY POŻAROWE W LASACH.....	62
14. Drogi pożarowe.....	62
15. Wyposażenie obiektów w hydranty wewnętrzne.....	63
16. Podstawowe wymagania techniczno – budowlane dotyczące budynków.....	65
16.1. PODZIAŁ BUDYNKÓW NA GRUPY WYSOKOŚCI.....	65
16.2. ODPORNOŚĆ POŻAROWA BUDYNKU.....	65
16.3. ODPORNOŚĆ OGNIOWA ELEMENTÓW BUDYNKU.....	66
16.4. STREFY POŻAROWE.....	67
17. Wymagania dotyczące warunków ewakuacji.....	67
17.1. WARUNKI EWAKUACJI – WYMAGANIA OGÓLNE.....	67
17.2. OŚWIETLENIE AWARYJNE.....	68
17.3. PRZEJŚCIE EWAKUACYJNE.....	69
17.4. DOJŚCIE EWAKUACYJNE.....	70
17.5. WYJŚCIA EWAKUACYJNE.....	71
17.6. PRAKTYCZNE SPRAWDZENIE ORGANIZACJI ORAZ WARUNKÓW EWAKUACJI.....	72
17.7. WYMAGANIA PRZECIWPOŻAROWE W STOSUNKU DO ESCAPE ROOMÓW.....	72
17.8. ELEMENTY WYKOŃCZENIA WNĘTRZ.....	73
17.9. KRYTERIA OCENY ZAGROŻENIA LUDZI W BUDYNKACH.....	73
18. Rzeczoznawcy ds. zabezpieczeń przeciwpożarowych.....	74
19. Instrukcja bezpieczeństwa pożarowego.....	76
20. Zakłady o zwiększonym i dużym ryzyku wystąpienia poważnej awarii przemysłowej.....	78
21. Organizacja i zadania OSP oraz ich Związku.....	80
21.1. USTAWA O OCHOTNICZYCH STRAŻACH POŻARNYCH.....	80
21.2. CZŁONKOSTWO W OSP.....	82
21.3. ORGANIZACJA JEDNOSTEK OPERACYJNO – TECHNICZNYCH OSP.....	83
21.4. MŁODZIEŻOWE DRUŻYNY POŻARNICZE.....	84
21.5. DYSTYNKCJE CZŁONKÓW OSP I FUNKCYJNYCH ODDZIAŁÓW ZOSP RP.....	87
22. Ważniejsze skróty używane w ochronie przeciwpożarowej.....	91
23. Literatura.....	92

1. ORGANIZACJA OCHRONY PRZECIWOŻAROWEJ

Podstawowym aktem prawnym regulującym zagadnienia ochrony przeciwpożarowej w Polsce jest ustawa z dnia 24 sierpnia 1991 r. o *ochronie przeciwpożarowej* (jednolity tekst Dz.U. z 2022 r. poz. 2057)

1.1. PODSTAWOWE DEFINICJE

OCHRONA PRZECIWOŻAROWA polega na realizacji przedsięwzięć mających na celu ochronę życia, zdrowia, mienia lub środowiska przed pożarem, klęską żywiołową lub innym miejscowym zagrożeniem poprzez:

- zapobieganie powstawaniu i rozprzestrzenianiu się pożaru, klęski żywiołowej lub innego miejscowego;
- zapewnienie sił i środków do zwalczania pożaru, klęski żywiołowej lub innego miejscowego zagrożenia;
- prowadzenie działań ratowniczych.

POŻAR jest to niekontrolowany proces palenia, w miejscu do tego nie przeznaczonym.

INNE MIEJSCOWE ZAGROŻENIE jest to zdarzenie wynikające z rozwoju cywilizacyjnego i naturalnych praw przyrody niebędące pożarem ani klęską żywiołową, stanowiące zagrożenie dla życia, zdrowia, mienia lub środowiska, któremu zapobieżenie lub którego usunięcie skutków nie wymaga zastosowania nadzwyczajnych środków.

KLĘSKA ŻYWIOŁOWA jest to katastrofa naturalna lub awaria techniczna, których skutki zagrażają życiu lub zdrowiu dużej liczby osób, mieniu w wielkich rozmiarach albo środowisku na znacznych obszarach, a pomoc i ochrona mogą być skutecznie podjęte tylko przy zastosowaniu nadzwyczajnych środków, we współdziałaniu różnych organów i instytucji oraz specjalistycznych służb i formacji działających pod jednolitym kierownictwem.

KRAJOWY SYSTEM RATOWNICZO – GAŚNICZY stanowi integralną część organizacji bezpieczeństwa wewnętrznego państwa, obejmującą w celu ratowania życia, zdrowia, mienia lub środowiska, prognozowanie, rozpoznawanie i zwalczanie pożarów, klęsk żywiołowych lub innych miejscowych zagrożeń; system ten skupia jednostki ochrony przeciwpożarowej, inne służby, inspekcje, straże, instytucje oraz podmioty, które dobrowolnie w drodze umowy cywilnoprawnej zgodziły się współdziałać w akcjach ratowniczych.

1.2. FORMY DZIAŁAŃ RATOWNICZYCH

DZIAŁANIA RATOWNICZE – rozumie się przez to każdą czynność podjętą w celu ochrony życia, zdrowia, mienia lub środowiska, a także likwidację przyczyn powstania pożaru, wystąpienia klęski żywiołowej lub innego miejscowego zagrożenia.

Działania ratownicze realizowane są w poniższych formach, przez które rozumie się:

- **działania gaśnicze** - jest to zespół czynności podjętych w celu likwidacji pożaru;
- **ratownictwo techniczne** - jest to zespół czynności podjętych w celu ratowania, poszukiwania lub ewakuacji ludzi i zwierząt oraz ratowania mienia i środowiska z wykorzystaniem specjalistycznego sprzętu technicznego;
- **ratownictwo chemiczne** - jest to zespół czynności podjętych w celu ratowania życia i zdrowia ludzi oraz środowiska podczas likwidacji bezpośrednich zagrożeń stwarzanych przez substancje niebezpieczne;
- **ratownictwo ekologiczne** - jest to zespół czynności podjętych w celu ratowania środowiska poprzez ograniczenie lub likwidację skażeń przy zastosowaniu skutecznych zabezpieczeń lub środków neutralizujących;
- **ratownictwo radiacyjne** (stanowiące część ratownictwa chemicznego i ekologicznego) - jest to zespół czynności podjętych w celu likwidacji zagrożeń związanych z promieniowaniem i promieniotwórczym skażeniem środowiska;
- **ratownictwo ludzi** - jest to zespół czynności podjętych w celu poszukiwania i dotarcia do poszkodowanych, wykonania dostępu i udzielenia kwalifikowanej pierwszej pomocy, w tym ewakuacji;
- **ratownictwo zwierząt** - jest to zespół czynności podjętych w celu poszukiwania i dotarcia do poszkodowanych lub zagrożonych zwierząt, wykonania dostępu i ich ewakuacji;
- **ratownictwo na obszarach wodnych** - jest to zespół czynności podjętych w celu ratowania ludzi, zwierząt, mienia i środowiska na wodzie i pod wodą;
- **ratownictwo medyczne** - jest to zespół czynności podjętych w celu ratowania życia i zdrowia ludzi podczas zdarzeń prowadzących do nagłej groźby utraty życia lub pogorszenia się stanu zdrowia;
- **ratownictwo wysokościowe** - jest to zespół czynności podjętych w celu ratowania ludzi i zwierząt przy wykorzystaniu technik alpinistycznych i sprzętu specjalistycznego, w tym także z użyciem statków powietrznych (śmigłowców);
- **pomocnicze czynności ratownicze** - jest to zespół przedsięwzięć podjętych w ramach udzielania pomocy innym służbom ratowniczym z wyłączeniem działań porządkowo – ochronnych;
- **inne działania** - są to działania nie wymienione wyżej, podjęte w celu niedopuszczenia do powstania pożaru, klęski żywiołowej i innych miejscowych zagrożeń, wymagające użycia sił i środków jednostek ochrony przeciwpożarowej.

1.3. ODPOWIEDZIALNOŚĆ ZA ZAPEWNIENIE OCHRONY PRZECIWPÓŻAROWEJ BUDYNKU, OBIEKTU LUB TERENU

Osoba fizyczna, osoba prawna, organizacja lub instytucja, korzystające ze środowiska, budynku, obiektu lub terenu są obowiązane zabezpieczyć je przed zagrożeniem pożarowym lub innym miejscowym zagrożeniem.

Właściciel, zarządca lub użytkownik budynku, obiektu lub terenu, a także podmioty, o których mowa wyżej, ponoszą odpowiedzialność za naruszenie przepisów przeciwpożarowych, w trybie i na zasadach określonych w przepisach szczegółowych.

Właściciel budynku, obiektu lub terenu, zapewniając ich ochronę przeciwpożarową, jest obowiązany:

- 1) przestrzegać przeciwpożarowych wymagań techniczno – budowlanych, instalacyjnych i technologicznych;
- 2) wyposażyć budynek, obiekt lub teren w wymagane urządzenia przeciwpożarowe i gaśnice;
- 3) zapewnić konserwację oraz naprawy urządzeń przeciwpożarowych i gaśnic, w sposób gwarantujący ich sprawne i niezawodne ich funkcjonowanie;
- 4) zapewnić osobom przebywającym w budynku, obiekcie lub na terenie, bezpieczeństwo i możliwość ewakuacji;
- 5) przygotować budynek, obiekt lub teren do prowadzenia akcji ratowniczej;
- 6) zapoznać pracowników z przepisami przeciwpożarowymi;
- 7) ustalić sposoby postępowania na wypadek powstania pożaru, klęski żywiołowej lub innego miejscowego zagrożenia.

Odpowiedzialność za realizację obowiązków z zakresu ochrony przeciwpożarowej, stosownie do obowiązków i zadań powierzonych w odniesieniu do budynku, obiektu budowlanego lub terenu, przejmuje - w całości lub w części - ich zarządca lub użytkownik, na podstawie zawartej umowy cywilnoprawnej ustanawiającej zarząd lub użytkowanie.

W przypadku gdy umowa taka nie została zawarta, odpowiedzialność za realizację obowiązków z zakresu ochrony przeciwpożarowej spoczywa na faktycznie władającym budynkiem, obiektem budowlanym lub terenem.

Czynności z zakresu ochrony przeciwpożarowej w obiektach mogą wykonywać osoby posiadające odpowiednie kwalifikacje.

Osoby wykonujące czynności z zakresu ochrony przeciwpożarowej, polegające na zapobieganiu powstawaniu i rozprzestrzenianiu się pożaru, niezatrudnione w jednostkach ochrony przeciwpożarowej, powinny posiadać tytuł zawodowy inżynier pożarnictwa lub ukończone w Szkole Głównej Służby Pożarniczej studia wyższe w zakresie inżynierii bezpieczeństwa w specjalności inżynieria bezpieczeństwa pożarowego.

Osoby niezatrudnione w jednostkach ochrony przeciwpożarowej wykonujące czynności wyłącznie w zakresie wynikającym z art. 4 ust. 1 ustawy o ochronie przeciwpożarowej powinny posiadać co najmniej wykształcenie średnie lub średnie branżowe i uprawnienia inspektora ochrony przeciwpożarowej lub kwalifikacje do wykonywania zawodu technik pożarnictwa.

Uprawnienia inspektora ochrony przeciwpożarowej nabywa **na okres 5 lat** osoba, która ukończyła:

- 1) szkolenie inspektorów ochrony przeciwpożarowej albo
- 2) szkolenie aktualizujące inspektorów ochrony przeciwpożarowej.

Ukończenie szkoleń stwierdzają odpowiednio zaświadczenie o ukończeniu szkolenia inspektorów ochrony przeciwpożarowej albo zaświadczenie o ukończeniu szkolenia aktualizującego inspektorów ochrony przeciwpożarowej.

Okres 5 lat, na który nabywa się uprawnienia inspektora ochrony przeciwpożarowej, liczy się od dnia wystawienia zaświadczenia o ukończeniu szkolenia.

Szkolenie aktualizujące inspektorów ochrony przeciwpożarowej należy ukończyć w okresie ważności nabytych uprawnień inspektora ochrony przeciwpożarowej.

Szkolenia prowadzą szkoły Państwowej Straży Pożarnej, ośrodki szkolenia Państwowej Straży Pożarnej oraz instytuty badawcze Państwowej Straży Pożarnej.

Szkolenia na potrzeby ochrony przeciwpożarowej podmiotów organizacyjnych podległych Ministrowi Obrony Narodowej lub przez niego nadzorowanych prowadzi Wojskowa Ochrona Przeciwpożarowa.

Programy szkoleń opracowuje i zatwierdza Komendant Główny Państwowej Straży Pożarnej.

2. ORGANIZACJA PAŃSTWOWEJ STRAŻY POŻARNEJ

Organizację Państwowej Straży Pożarnej określa ustawa z dnia 24 sierpnia 1991 r. o *Państwowej Straży Pożarnej* (jednolity tekst Dz.U. z 2022 r. poz. 1969).

Państwowa Straż Pożarna jest formacją zawodową, umundurowaną i wyposażoną w specjalistyczny sprzęt, przeznaczoną do walki z pożarami, klęskami żywiołowymi i innymi miejscowymi zagrożeniami.

2.1. ZADANIA PAŃSTWOWEJ STRAŻY POŻARNEJ

Do podstawowych zadań Państwowej Straży Pożarnej należy:

- 1) rozpoznawanie zagrożeń pożarowych i innych miejscowych zagrożeń;
- 2) organizowanie i prowadzenie akcji ratowniczych w czasie pożarów, klęsk żywiołowych lub likwidacji miejscowych zagrożeń;
- 3) wykonywanie pomocniczych specjalistycznych czynności ratowniczych w czasie klęsk żywiołowych lub likwidacji miejscowych zagrożeń przez inne służby ratownicze;
- 4) kształcenie kadr dla potrzeb Państwowej Straży Pożarnej i innych jednostek ochrony przeciwpożarowej oraz powszechnego systemu ochrony ludności;
- 5) nadzór nad przestrzeganiem przepisów przeciwpożarowych;
- 6) prowadzenie prac naukowo-badawczych w zakresie ochrony przeciwpożarowej oraz ochrony ludności;
- 7) współpraca z Szefem Krajowego Centrum Informacji Kryminalnych w zakresie niezbędnym do realizacji jego zadań ustawowych;
- 8) współdziałanie ze strażami pożarnymi i służbami ratowniczymi innych państw oraz ich organizacjami międzynarodowymi na podstawie wiążących Rzeczpospolitą Polską umów międzynarodowych oraz odrębnych przepisów;
- 9) realizacja innych zadań wynikających z wiążących Rzeczpospolitą Polską umów międzynarodowych na zasadach i w zakresie w nich określonych.

Służbę w Państwowej Straży Pożarnej pełnią funkcjonariusze pożarnictwa, którzy potocznie są nazywani "strażakami".

Państwowa Straż Pożarna jest organizatorem krajowego systemu ratowniczo-gaśniczego.

2.2. JEDNOSTKI ORGANIZACYJNE PAŃSTWOWEJ STRAŻY POŻARNEJ

Jednostkami organizacyjnymi Państwowej Straży Pożarnej są:

- 1) Komenda Główna,
- 2) komenda wojewódzka,
- 3) komenda powiatowa (miejska),
- 4) Szkoła Główna Służby Pożarniczej oraz pozostałe szkoły,
- 5) instytuty badawcze,
- 6) Centralne Muzeum Pożarnictwa.

W skład komendy wojewódzkiej Państwowej Straży Pożarnej mogą wchodzić ośrodki szkolenia.

W skład komend powiatowych (miejskich) Państwowej Straży Pożarnej wchodzi jednostki ratowniczo-gaśnicze.

W ramach jednostek ratowniczo – gaśniczych mogą być wyodrębnione czasowe posterunki Państwowej Straży Pożarnej.

W skład Szkoły Głównej Służby Pożarniczej oraz pozostałych szkół Państwowej Straży Pożarnej mogą wchodzić jednostki ratowniczo – gaśnicze.

Centralnym organem administracji rządowej w sprawach organizacji *krajowego systemu ratowniczo-gaśniczego* oraz ochrony przeciwpożarowej jest Komendant Główny Państwowej Straży Pożarnej, podległy Ministrowi Spraw Wewnętrznych i Administracji.

Terenowymi organami **Państwowej Straży Pożarnej** są:

1. komendanci wojewódzcy Państwowej Straży Pożarnej,
2. komendanci powiatowi (miejscy) Państwowej Straży Pożarnej.

2.3. KORPUSY I STOPNIE W PAŃSTWOWEJ STRAŻY POŻARNEJ

1) w korpusie szeregowych straży pożarnej:

- a) strażak,
- b) starszy strażak,

2) w korpusie podoficerów straży pożarnej:

- a) sekcyjny,
- b) starszy sekcyjny,
- c) młodszy ogniomistrz,
- d) ogniomistrz,
- e) starszy ogniomistrz,

3) w korpusie aspirantów straży pożarnej:

- a) młodszy aspirant,
- b) aspirant,
- c) starszy aspirant,
- d) aspirant sztabowy,

4) w korpusie oficerów straży pożarnej:

- a) młodszy kapitan,
- b) kapitan,
- c) starszy kapitan,
- d) młodszy brygadier,
- e) brygadier,
- f) starszy brygadier,
- g) nadbrygadier,
- h) generał brygadier.

Oznaczenia stopni służbowych w Państwowej Straży Pożarnej na naramiennikach mundurów

KORPUS PODOFICERÓW I SZEREGOWYCH



starszy ogniomistrz	ogniomistrz	młodszy ogniomistrz	starszy sekcyjny	sekcyjny	starszy strażak
------------------------	-------------	------------------------	---------------------	----------	--------------------

KORPUS ASPIRANTÓW



aspirant sztabowy	starszy aspirant	aspirant	młodszy aspirant
-------------------	------------------	----------	------------------

KORPUS OFICERÓW



starszy kapitan	kapitan	młodszy kapitan
-----------------	---------	-----------------



generał brygadier	nadbrygadier	starszy brygadier	brygadier	młodszy brygadier
----------------------	--------------	----------------------	-----------	----------------------

Stopień strażaka i starszego strażaka nadają przełożeni uprawnieni do mianowania na stanowiska służbowe.

Stopień strażaka nadaje się z dniem mianowania na pierwsze stanowisko służbowe w Państwowej Straży Pożarnej.

Absolwentowi szkoły Państwowej Straży Pożarnej, który uzyskał kwalifikacje do wykonywania zawodu funkcjonariusz pożarnictwa, komendant szkoły Państwowej Straży Pożarnej może nadać stopień starszego strażaka.

Stopnie podoficerskie w Państwowej Straży Pożarnej nadają:

- w Komendzie Głównej - Komendant Główny;
- w Szkole Głównej Służby Pożarniczej i pozostałych szkołach - komendant szkoły;
- w instytucie badawczym – dyrektor jednostki;
- w Centralnym Muzeum Pożarnictwa - Dyrektor Muzeum;
- w pozostałych jednostkach organizacyjnych i Wojskowej Ochronie Przeciwpożarowej - komendanci wojewódzcy.

Pierwszy stopień podoficerski może być nadany strażakowi w służbie stałej, który spełnia wymagania niezbędne do zajmowania stanowisk podoficerskich w Państwowej Straży Pożarnej.

Pierwszy stopień aspirancki nadaje się strażakowi, który uzyskał tytuł technik pożarnictwa w ramach służby kandydackiej albo w ramach skierowania do szkoły Państwowej Straży Pożarnej.

Pierwszy stopień aspirancki może być nadany strażakowi, który spełnia wymagania niezbędne do zajmowania stanowisk aspiranckich w Państwowej Straży Pożarnej.

Pierwszy stopień aspirancki i stopnie oficerskie nadaje Minister Spraw Wewnętrznych i Administracji na wniosek Komendanta Głównego Państwowej

Straży Pożarnej, a pozostałe stopnie aspirantów nadaje Komendant Główny Państwowej Straży Pożarnej.

Pierwszy stopień oficerski nadaje się strażakowi, który:

- 1) ukończył Szkołę Główną Służby Pożarniczej w ramach służby kandydackiej albo
- 2) uzyskał tytuł zawodowy technik pożarnictwa w szkole aspirantów Państwowej Straży Pożarnej lub w Centralnej Szkole Państwowej Straży Pożarnej i tytuł zawodowy inżynier pożarnictwa w ramach skierowania do Szkoły Głównej Służby Pożarniczej.

Pierwszy stopień oficerski może być nadany strażakowi, który spełnia wymagania określone w art. 36 ust. 3 ustawy o Państwowej Straży Pożarnej.

Stopień nadbrygadiera i generała brygadiera nadaje Prezydent Rzeczypospolitej Polskiej na wniosek Ministra Spraw Wewnętrznych i Administracji.

Stopnie podoficerów, aspirantów i oficerów straży pożarnej są dożywotnie.

Szkołą kształcąca inżynierów pożarnictwa jest **Szkoła Główna Służby Pożarniczej** w Warszawie.

Szkołami kształcącymi techników pożarnictwa są **Szkoły Aspirantów Państwowej Straży Pożarnej** w Krakowie i Poznaniu oraz **Centralna Szkoła Państwowej Straży Pożarnej** w Częstochowie.

3. POŻAR, JEGO ROZWÓJ I ROZPRZESTRZENIANIE

3.1. PARAMETRY CHARAKTERYZUJĄCE WIELKOŚĆ POŻARÓW

Pożary	Pow. pożaru [m ²]	obj. Pożaru [m ³]	pow. Lasu [ha]	ilość prądów gaśniczych ^{x)}
1	2	3	4	5
Mały	do 70	do 350	do 1	do 4
Średni	71 - 300	351 - 1500	1 - 10	5 - 12
Duży	301 - 1000	1501 - 5000	10 – 100	13 - 36
B. duży	pow. 1000	pow. 5000	pow. 100	pow. 36

^{x)} przy ustalaniu wielkości pożarów, kryterium ilości prądów gaśniczych uwzględnia się tylko w przypadku, gdy nie można zastosować kryteriów określonych w kolumnach 2, 3, 4, a w szczególności w przypadku pożarów odwiertów naftowych, rurociągów gazowych, paliwowych, urządzeń technologicznych poza budynkami.

Tabela 1. Parametry charakteryzujące wielkość pożarów

3.2. SPALANIE I ZJAWISKA MU TOWARZYSZĄCE

Spalanie jest to złożony, fizykochemiczny proces wzajemnego oddziaływania materiału palnego (paliwa) i powietrza (utleniacza), charakteryzujący się wydzielaniem ciepła i światła. W zależności od stanu skupienia paliwa wyróżnia się dwa rodzaje spalania: spalanie **bezpłomieniowe** i **płatniowe**. Ze spalaniem bezpłatniowym (*heterogenicznym*) spotykamy się w przypadku takich substancji, które w czasie spalania nie przechodzą w stan lotny. Tak spalają się: węgiel drzewny, koks, torf.

Palenie płatniowe (*homogeniczne*) ma miejsce podczas spalania substancji, które podczas ogrzewania przechodzą w stan lotny. Tak spala się większość materiałów, np. drewno, guma, ciecze palne, gazy palne.

Czynnikami uczestniczącymi w procesie spalania są:

- materiał palny (paliwo),
- ciepło (każdy impuls cieplny o określonej mocy lub energii mogący zainicjować proces spalania),
- utleniacz (tlen z powietrza lub inne związki czy pierwiastki mogące zastąpić funkcje tlenu),
- rodniki (pośrednie produkty warunkujące ciągłość spalania).

3.3. PARAMETRY ROZWOJU I ROZPRZESTRZENIANIA SIĘ POŻARU

Rozwój pożaru to intensyfikacja procesów spalania. Charakteryzuje go szybkość spalania, temperatura oraz intensywność wymiany gazowej.

Szybkość spalania to ilość substancji palnej spalającej się w jednostce czasu na powierzchni spalania. Dla uproszczenia, szybkość spalania odnosi się do powierzchni pożaru i nazywa się wagową uśrednioną szybkością spalania.

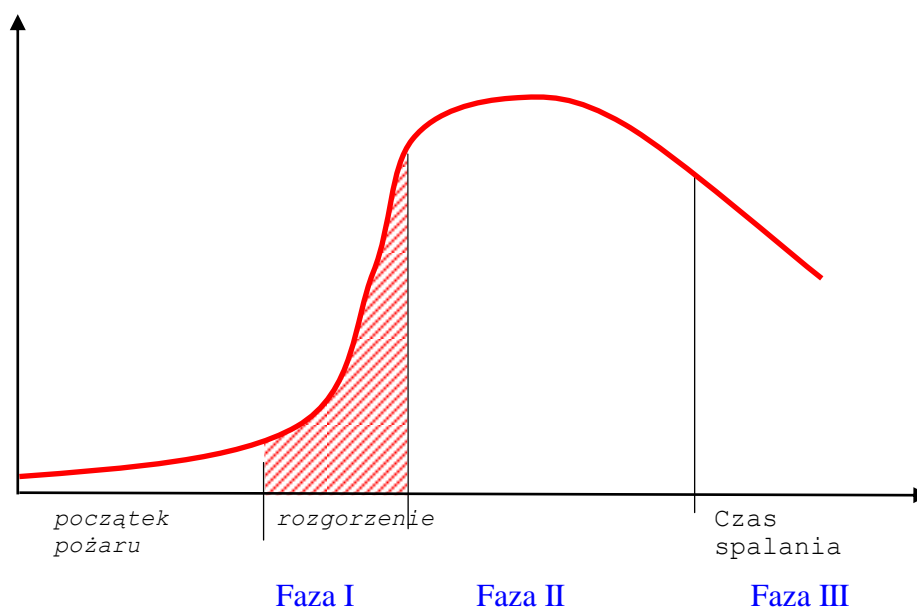
Parametrem charakteryzującym rozwój pożaru jest również jego **temperatura**. Temperatura pożaru wewnętrznego (w pomieszczeniu) jest zmienna i zależy od wielu czynników. Zmienia się ona również w czasie trwania pożaru.

Uwzględniając powyższe, pożar wewnętrzny można podzielić na trzy fazy:

Faza I - od chwili zainicjowania pożaru, spalający się materiał ogrzewa otoczenie, powodując rozprzestrzenianie się ognia. W wyniku spalania powstaje coraz więcej gorących produktów spalania. Kiedy stężenie gazów palnych w mieszaninie z powietrzem, a także temperatura przekraczają pewne graniczne wartości - następuje zjawisko rozgorzenia. Jest to przejście z lokalnego pożaru (o określonej powierzchni) do sytuacji, w której palą się wszystkie materiały w pomieszczeniu. Wydzielanie ciepła gwałtownie rośnie, rośnie również temperatura.

Faza II - w tej fazie spala się materiał palny z niemal jednakową intensywnością - nie obserwuje się gwałtownego wzrostu temperatury. Czas trwania tej fazy zależy od dopływu powietrza do strefy spalania i ilości materiału palnego. Kiedy zostanie ograniczony dopływ powietrza lub wyczerpie się materiał palny, intensywność palenia ulega zmniejszeniu. Pożar przechodzi w następną fazę.

Faza III - charakteryzuje się stałym spadkiem temperatury, dopalają się resztki materiału palnego.



4. INNE MIEJSCOWE ZAGROŻENIA

Podział miejscowych zagrożeń według ich wielkości, ustalany na potrzeby sporządzania dokumentacji ze zdarzeń przez Państwową Straż Pożarną:

MAŁE – zdarzenia o ograniczonym zakresie działań jednostek, prowadzone bez użycia sprzętu specjalnego, z wyjątkiem urządzeń wykrywczo - pomiarowych, które nie wykazały występowania zagrożenia podczas wykonywania pomiarów.

LOKALNE – nagłe uszkodzenia urządzeń, maszyn, pojazdów, obiektów, itp., które powodują zagrożenie dla życia, zdrowia, mienia lub skażenie środowiska wymagające interwencji podmiotów krajowego systemu ratowniczo-gaśniczego, w których:

- a) wystąpiła nie więcej niż 1 ofiara śmiertelna,
- b) lub wystąpiły nie więcej niż 3 osoby, które zostały zabrane przez zespoły ratownictwa medycznego z miejsca zdarzenia lub przekazane jednostkom ochrony zdrowia,
- c) lub brały udział nie więcej niż 4 zastępy.

ŚREDNIE – nagłe uszkodzenia urządzeń, maszyn, pojazdów, obiektów, itp., które powodują zagrożenie dla życia, zdrowia, mienia lub skażenie środowiska wymagające interwencji podmiotów krajowego systemu ratowniczo-gaśniczego, w których:

- a) wystąpiło od 2 do 3 ofiar śmiertelnych,
- b) lub wystąpiło od 4 do 10 osób, które zostały zabrane przez zespoły ratownictwa medycznego z miejsca zdarzenia lub przekazane jednostkom ochrony,
- c) lub brało udział od 5 do 12 zastępów,
- d) lub brała udział jedna grupa specjalistyczna.

DUŻE – nagłe, nieprzewidziane zdarzenie, podczas którego wystąpiło zbiorowe zagrożenie dla życia, zdrowia, mienia lub środowiska naturalnego wymagające interwencji podmiotów krajowego systemu ratowniczo-gaśniczego mniejszych od batalionu, a przekraczające parametry miejscowego zagrożenia średniego.

GIGANTYCZNE LUB KLĘSKI ŻYWIOŁOWE – nagłe, nieprzewidziane zdarzenie, podczas którego wystąpiło zbiorowe zagrożenie dla życia, zdrowia, mienia lub środowiska naturalnego wymagające interwencji podmiotów krajowego systemu ratowniczo-gaśniczego w sile co najmniej batalionu.

Miejscowe zagrożenia dzieli się także według rodzaju stwarzanego przez nie zagrożenia, na:

SILNE WIATRY – zdarzenia będące następstwem wystąpienia silnych wiatrów, trąb powietrznych, itp.

PRZYBORY WÓD – zdarzenia będące następstwem przyboru wód na ciekach i naturalnych lub sztucznych zbiornikach wodnych, roztopów, jak również wzrostu poziomu wód gruntowych.

OPADY ŚNIEGU – zdarzenia będące następstwem opadów śniegu.

OPADY DESZCZU – zdarzenia będące następstwem opadów deszczu.

INFRASTRUKTURY KOMUNALNEJ – zdarzenia będące następstwem uszkodzenia lub zniszczenia urządzeń i instalacji, w szczególności gazowych, wodno-kanalizacyjnych, ciepłowniczych, energetycznych, dźwigowych, itp. uniemożliwiający ich normalne funkcjonowanie.

CHEMICZNE – zdarzenia będące następstwem uwolnienia do otoczenia substancji niebezpiecznych, stwarzających zagrożenie dla życia, mienia lub środowiska.

EKOLOGICZNE - zdarzenia będące następstwem działalności człowieka lub sił natury zagrażające środowisku (powietrze, woda, gleba).

RADIOLOGICZNE – zdarzenia, w których wystąpiły zagrożenia związane z promieniowaniem lub skażeniem promieniotwórczym.

BUDOWLANE – zdarzenia będące następstwem zniszczenia lub uszkodzenia budowanego lub istniejącego obiektu budowlanego, jego części lub poszczególnych elementów.

MEDYCZNE – zdarzenia, w których wystąpił stan nagłego zagrożenia zdrowotnego i konieczne było wykonywanie medycznych działań ratowniczych przez ratowników jednostek ochrony przeciwpożarowej.

W TRANSPORCIE DROGOWYM – zniszczenia, uszkodzenia, kolizje środków transportu drogowego w trakcie ich ruchu lub postoju, mające miejsce na szlakach komunikacyjnych drogowych, parkingach, których skutki stwarzają zagrożenie dla życia, zdrowia lub mienia.

W TRANSPORCIE KOLEJOWYM – zniszczenia, uszkodzenia, kolizje środków transportu kolejowego, w tym pojazdów metra, w trakcie ich ruchu lub postoju, mające miejsce na szlakach komunikacyjnych kolejowych, bocznicach oraz pozostałej infrastrukturze kolejowej, których skutki stwarzają zagrożenie dla życia, zdrowia lub mienia.

W TRANSPORCIE LOTNICZYM – zniszczenia, uszkodzenia, kolizje środków transportu lotniczego w trakcie ich ruchu lub postoju, mające miejsce na szlakach komunikacyjnych powietrznych (w tym lotniska), których skutki stwarzają zagrożenie dla życia, zdrowia lub mienia.

NA OBSZARACH WODNYCH - związane ze zdarzeniami na ciekach i naturalnych lub sztucznych zbiornikach wodnych, a niebędące przyborami wód.

5. ALARMY FAŁSZYWE

Alarmy fałszywe to wezwania podmiotów krajowego systemu ratowniczo-gaśniczego lub innych jednostek ochrony przeciwpożarowej do zdarzeń, które faktycznie nie miały miejsca.

Na potrzeby sporządzania dokumentacji ze zdarzeń przez Państwową Straż Pożarną, podział alarmów fałszywych jest następujący:

ZŁOŚLIWE – zgłaszając zdarzenie sprawca miał na celu wprowadzenie podmiotów krajowego systemu ratowniczo-gaśniczego lub innych jednostek ochrony przeciwpożarowej w błąd.

W DOBREJ WIERZE – zgłaszający zdarzenie zaobserwował oznaki, które w ocenie zgłaszającego mogły wskazywać występowanie zagrożenia, np. dymy, pary, zapachy, lecz po przybyciu na miejsce nie stwierdzono istniejącego zagrożenia.

Z INSTALACJI WYKRYWANIA – zgłaszane przez instalacje wykrywania pożaru lub innych zagrożeń, spowodowane wadliwym zadziałaniem systemów, bądź ich nieodpowiednią obsługą, niewymagające podjęcia działań ratowniczych przez podmioty krajowego systemu ratowniczo-gaśniczego lub inne jednostki ochrony przeciwpożarowej.

6. GRUPY POŻARÓW I ZASTOSOWANIE ŚRODKÓW GAŚNICZYCH

6.1. PODZIAŁ POŻARÓW NA GRUPY

W zależności od rodzaju palącego się materiału i sposobu jego spalania rozróżnia się następujące grupy pożarów:

Grupa A – pożary materiałów stałych, zwykle pochodzenia organicznego, których normalne spalanie zachodzi z tworzeniem żarzących się węgli;
(*np. drewno, papier, słoma, węgiel, tworzywa sztuczne*)

Grupa B – pożary cieczy i materiałów stałych topiących się;
np. ciecze ropopochodne (benzyna, olej napędowy), rozpuszczalniki, alkohole, materiały bitumiczne (smoła i inne)

Grupa C – pożary gazów;
np. metan, gaz ziemny, wodór, acetylen, propan - butan

Grupa D – pożary metali;
np. magnez, wapń, lit, sód, potas, glin.

Grupa F – pożary tłuszczów i olejów w urządzeniach kuchennych.

6.2. PODZIAŁ ŚRODKÓW GAŚNICZYCH

Mechanizm przerywania palenia jest zjawiskiem skomplikowanym i zależy między innymi od zastosowanego środka gaśniczego. Działanie środków gaśniczych może być chłodzące, izolujące, rozcieńczające i inhibicyjne. W praktyce wyróżnia się następujące grupy środków gaśniczych:

- ◆ woda i jej roztwory;
- ◆ piany gaśnicze;
- ◆ proszki gaśnicze;
- ◆ halony;
- ◆ gazy gaśnicze.

Woda i jej roztwory

Mechanizm działania wody polega na chłodzeniu materiału palnego, strefy spalania parą wodną. Ze względu na swoją płynność, przy odpowiedniej intensywności i sposobie podawania, może ona przenikać w głąb palącego się materiału. Bardzo dobre właściwości chłodzące wody wynikają z jej dużego ciepła parowania, które wynosi **2260 kJ/kg**. Dodatkowy efekt gaśniczy wody - rozcieńczanie strefy spalania - wynika z tego, że po odparowaniu **1 litra** wody powstaje **1,7 m³** pary wodnej.

Woda nie jest jednak środkiem uniwersalnym. Dzięki dodaniu do niej pewnych związków uzyskujemy zmiany jej właściwości fizycznych. Zmiany te wyrażają się między innymi zwiększeniem możliwości pochłaniania ciepła, obniżeniem temperatury krzepnięcia poniżej 0⁰C i obniżeniem napięcia powierzchniowego. Ta ostatnia cecha powoduje, że taką wodą można gasić materiały hydrofobowe (trudno nasiąkliwe), takie jak bawełna, pył węglowy, torf, węgiel brunatny.

Uwzględniając powyższe, można stwierdzić, że woda nadaje się do gaszenia pożarów klasy **A**.

Woda, a także środkami ją zawierającymi, nie należy gasić:

- Metali alkalicznych, do których należą np. sód, potas, lit i magnez. Metale te w zetknięciu z wodą lub parą wodną silnie reagują tworząc wodór, który z tlenem z powietrza wytwarza mieszaninę wybuchową.
- Metali typu glin i jego stopy, wapń, żelazo, które spalając się w wysokiej temperaturze powodują dysocjację wody i tworzenie się mieszaniny wybuchowej.
- Pożarów w pomieszczeniach, gdzie magazynowany jest węgiel wapnia, popularny karbid, który reagując z wodą powoduje wydzielanie się acetylenu (gazu palnego), stwarzającego zagrożenie wybuchem.
- Olejów i innych cieczy palnych o wysokiej temperaturze wrzenia. Ciecze silnie nagrzane w zetknięciu się z wodą, wskutek szybkiego parowania wody, kipią lub mogą być gwałtownie wyrzucane na zewnątrz naczynia, w którym się znajdują.
- Materiałów palnych w obrębie urządzeń elektrycznych będących pod napięciem.

Piany gaśnicze

Wyróżnia się dwa rodzaje piany gaśniczej: chemiczną i mechaniczną. Ponieważ piana chemiczna ma obecnie ograniczone zastosowanie, na uwagę zasługuje przede wszystkim piana mechaniczna. Jest to koloid, który powstaje wskutek mechanicznego zmieszania powietrza i wodnego roztworu środka pianotwórczego. Pianę charakteryzuje między innymi **liczba spienienia [L_s]**, która wyraża stosunek objętości piany do objętości wodnego roztworu środka pianotwórczego zużytego do wytworzenia tej piany.

W zależności od liczby spienienia piany dzielimy na:

- pianę ciężką $L_s > 20$,
- pianę średnią $20 < L_s < 200$,
- pianę lekką $L_s > 200$.

Istnieje bardzo dużo środków pianotwórczych. Ogólnie można je podzielić na dwie grupy: proteinowe i syntetyczne. W zależności od rodzaju środka pianotwórczego, a także sprzętu do wytwarzania piany, otrzymuje się piany o różnej liczbie spienienia i właściwościach, które należy uwzględniać, dobierając pianę do odpowiedniego materiału palnego i sytuacji pożarowej. Na ogół, stężenie środka pianotwórczego nie przekracza 5% objętościowych. Działania gaśnicze piany polegają na działaniu izolującym i chłodzącym oraz rozcieńczającym. Właściwości izolujące piany wynikają z oddzielenia materiału palnego od utleniacza warstwą piany o odpowiedniej strukturze i grubości. Właściwości rozcieńczające piany związane są ze sposobem jej podawania - jest to wypełnienie pianą pomieszczenia lub obiektu. Ponieważ piany mechaniczne zawierają wodę, nie należy ich stosować tam gdzie zabrania się stosowania wody. Skuteczność gaśnicza pian widoczna jest szczególnie przy gaszeniu pożarów grupy **B**. W zależności od rodzaju środka pianotwórczego i spienienia można nią gasić węglowodory, a także ciecze palne i rozpuszczalne w wodzie.

Proszki gaśnicze

Proszki gaśnicze są to rozdrobnione związki chemiczne otoczone błoną hydrofobową. Rozdrobnienie proszku powinno być takie, aby średnica ziaren mieściła się w granicach 20 - 60 μm . W zależności od składu proszki dzielimy na:

- węglanowe,
- węglanowo-mocznikowe,
- fosforanowe,
- specjalne.

Mechanizm gaśniczy proszku polega na inhibicji hetero- i homofazowej. Inaczej mówiąc, na przejmowaniu przez proszek energii aktywacji od wolnych rodników odpowiedzialnych za proces spalania. Rezultatem powyższego jest spowolnienie reakcji spalania.

W przypadku proszków węglanowych dodatkowym działaniem gaśniczym jest obniżenie stężenia utleniacza w strefie spalania przez wydzielający się dwutlenek węgla, natomiast proszki fosforanowe mają dodatkowo zdolność wytwarzania szklistej, jednolitej warstewki, pokrywającej powierzchnię gaszonego ciała stałego.

Zakres stosowania proszków jest uzależniony od ich składu. I tak, proszki węglanowe stosuje się do gaszenia pożarów klasy **B** i **C**, proszki fosforanowe - klasy **A**, **B**, **C**, a proszki specjalne - klasy **D**.

Proszki można również stosować do gaszenia pożarów urządzeń elektrycznych pod napięciem, przestrzegając zasad bezpieczeństwa, związanych z zachowaniem określonych odległości.

Gazy gaśnicze

Gazy gaśnicze to takie gazy, które przy normalnym ciśnieniu i w granicach temperatur, jakie mogą powstać podczas pożaru, są niepalne, nie podtrzymują palenia i nie wchodzi w reakcje chemiczne z gaszonymi materiałami. Działanie gaśnicze gazów polega przede wszystkim na obniżeniu stężenia tlenu w powietrzu do wartości, przy której proces palenia ustaje.

Gazy gaśnicze stosowane są przede wszystkim w stałych instalacjach gaśniczych do przerywania procesu palenia w objętościach zamkniętych (aparaty, rurociągi, pomieszczenia produkcyjne itp.).

Najpowszechniej stosowanym gazem gaśniczym jest dwutlenek węgla – CO_2 . Stanowi on wypełnienie tzw. gaśnic śniegowych. Znakomicie nadaje się do gaszenia węgla kamiennego, koksu, siarki i metali, takich jak sód, potas, wapń oraz żelazo i cynk, jak również urządzeń elektrycznych pod napięciem.

Z uwagi na niską temperaturę (-78°C) CO_2 , wydobywającego się w postaci zmrożonej, tzw. „śniegu” z dyszy gaśnicy, należy zachować szczególną ostrożność w razie gaszenia nim na przykład płonącej odzieży na człowieku lub urządzeń, które nie są odporne na ciągłe, duże zmiany temperatury.

6.3. PODAWANIE ŚRODKÓW GAŚNICZYCH

W działaniach interwencyjnych straży pożarnej istotne znaczenie ma skuteczne podanie środka gaśniczego w określone miejsce. Środkami gaśniczymi, które podaje się na pewną odległość, są woda, piany oraz proszki. W przypadku **podawania wody** wyróżnia się prądy gaśnicze zwarte i rozproszone, które z kolei dzielą się na kropliste i rozpylone.

Cechy charakterystyczne prądu zwartego to:

- możliwość podania wody na znaczną odległość,
- ułatwienie przenikania wody do strefy spalania,
- działanie dynamiczne prądu - możliwość rozbicia słabych elementów konstrukcyjnych,
- możliwość podania dużych ilości wody w jednostce czasu,
- małe wykorzystanie działania chłodzącego w porównaniu z prądami rozproszonymi.

Woda podawana w postaci prądów kroplistych i rozpylonych odznacza się wyższą skutecznością gaśniczą. Wynika to z możliwości większego odbioru ciepła przez kropelki wody wprowadzane do strefy spalania i oddziaływania cieplnego. Ograniczeniem w stosowaniu prądów kroplistych i rozpylonych jest ich niewielki zasięg.

Dla prądów kroplistych, zasięg poziomy wynosi kilkanaście metrów, a prądów rozpylonych - kilka metrów. Wybór właściwego prądu gaśniczego zależy od sytuacji pożarowej i decyzji kierującego akcją ratowniczą.

Prądy piany gaśniczej zależą głównie od rodzaju piany. W przypadku piany ciężkiej charakteryzują się możliwością podania piany na znaczne odległości (do kilkudziesięciu metrów dla działek).

Zasięg piany średniej jest niewielki i waha się w granicach kilku metrów. Z tego powodu ratownik, podający pianę średnią z wytwornicy w ognisko pożaru, winien pracować w specjalnym ubraniu ochronnym.

W związku z tym, że stosowanie piany lekkiej do gaszenia polega na wypełnieniu określonej przestrzeni, trudno mówić w tym przypadku o prądzie gaśniczym.

Proszek gaśniczy wyrzucany jest ze zbiornika ciśnieniem sprężonym gazu. Jako wyrzutnik proszku gaśniczego w gaśnicach, agregatach gaśniczych i stałych urządzeniach gaśniczych stosowany jest **azot**.

Z uwagi na właściwości fizykochemiczne proszku może on być podawany w postaci prądu (chmury) w strefę spalania odległą o:

- kilka metrów w przypadku podręcznego sprzętu gaśniczego,
- 15 - 25 m w przypadku samochodów proszkowych.

7. ORGANIZOWANIE I PROWADZENIE AKCJI RATOWNICZEJ

7.1. JEDNOSTKI OCHRONY PRZECIWOŻAROWEJ

Jednostkami ochrony przeciwpożarowej są:

- 1) jednostki organizacyjne Państwowej Straży Pożarnej,
- 2) jednostki organizacyjne Wojskowej Ochrony Przeciwpożarowej,
- 3) zakładowa straż pożarna,
- 4) zakładowa służba ratownicza,
- 5) gminna zawodowa straż pożarna,
- 6) powiatowa (miejska) zawodowa straż pożarna,
- 7) terenowa służba ratownicza,
- 8) ochotnicza straż pożarna,
- 9) związek ochotniczych straży pożarnych,
- 10) inne jednostki ratownicze.

7.2. PRAWA I OBOWIĄZKI KIERUJĄCEGO DZIAŁANIEM RATOWNICZYM

Kierujący działaniem ratowniczym prowadzonym przez jednostki ochrony przeciwpożarowej ma prawo do:

1. Wydawania rozkazów i poleceń.
2. Podzielenia terenu akcji na odcinki bojowe i wyznaczenia ich dowódców.
3. Powołania sztabów akcji, złożonych z dowódców i specjalistów różnych dziedzin.
4. Zarządzenia ewakuacji ludzi z rejonu objętego działaniami ratowniczymi, jeżeli:
 - *występuje zagrożenie życia i zdrowia,*
 - *istnieje prawdopodobieństwo powstania paniki,*
 - *istnieje prawdopodobieństwo odcięcia drogi ewakuacyjnej.*
5. Zarządzenia ewakuacji mienia, jeżeli:
 - *istnieje możliwość rozprzestrzenienia się pożaru lub innego zagrożenia,*
 - *rozmieszczenie mienia utrudnia prowadzenie skutecznych działań ratowniczych.*
6. Wprowadzenia zakazu przebywania na terenie objętym działaniami ratowniczymi dla osób postronnych oraz utrudniających prowadzenie działań ratowniczych.
7. Zarządzenia prac wyburzeniowych oraz rozbiórkowych, jeżeli występuje:
 - *zagrożenie ludzi, zwierząt lub mienia,*
 - *konieczność dotarcia do źródeł zagrożenia w celu przeprowadzenia rozpoznania i jego lokalizacji,*
 - *konieczność użycia środków gaśniczych i neutralizatorów oraz odprowadzenia substancji toksycznych,*
 - *konieczność zapewnienia dróg dojścia i ewakuacji.*
8. Wstrzymania komunikacji w ruchu lądowym, w celu:
 - *zapewnienia właściwego ustawienia i eksploatacji sprzętu ratowniczego,*
 - *zapewnienia dróg komunikacyjnych na potrzeby działania ratowniczego,*
 - *eliminacji zagrożeń powodowanych przez środki komunikacji,*
 - *realizacji zadań określonych w pkt. 4 – 8.*
9. Przyjęcia w użytkowanie, na czas niezbędny do prowadzenia działań ratowniczych:
 - *środków transportu,*
 - *środków technicznych,*
 - *ujęć wody i środków gaśniczych będących własnością prywatną lub komunalną,*
 - *nieruchomości przydatnych w działaniu ratowniczym, z wyjątkiem misji dyplomatycznych, urzędu konsularnego lub instytucji międzynarodowych, korzystających z immunitetu dyplomatycznego lub konsularnego, w których powinno się uzyskać zgodę właściwego szefa lub kierownika takiej placówki.*
 - *innych przedmiotów i urządzeń niezbędnych do prowadzenia skutecznych działań ratowniczych.*

Kierujący działaniem ratowniczym ma prawo żądać niezbędnej pomocy od instytucji państwowych, jednostek gospodarczych, organizacji, przedsiębiorców i osób fizycznych po okazaniu legitymacji służbowej lub stwierdzającej członkostwo albo zatrudnienie w jednostce ochrony przeciwpożarowej. Pomoc może polegać na bezpośrednim lub pośrednim współdziałaniu w prowadzeniu działań ratowniczych czyli udostępnieniu nieruchomości, środków i przedmiotów, albo na bezpośrednim wykonaniu wskazanych czynności.

Zarządzenia kierującego działaniami ratowniczymi, są decyzjami, które mogą podlegać rygorowi natychmiastowej wykonalności, w trybie przepisów Kodeksu postępowania administracyjnego. Po zakończeniu działań ratowniczych kierujący tymi działaniami przekazuje miejsce objęte nimi właścicielowi, zarządcy, użytkownikowi obiektu, przedstawicielowi Policji lub organom samorządu terytorialnego.

Obowiązują trzy typy kierowania w czasie działania ratowniczego:

- 1) **Interwencyjny** - realizowany w strefie zagrożenia lub strefie działań ratowniczych, w celu realizowania czynności ratowniczych oraz zapewnienia bezpieczeństwa ratownikom; kierowaniu interwencyjnemu podlegają siły nieprzekraczające wielkością jednej kompanii.
- 2) **Taktyczny** - realizowany na granicy strefy zagrożenia lub poza nią w celu wykonania przyjętych taktyk lub określonej strategii oraz nadzoru nad kierowaniem interwencyjnym; kierowaniu taktycznemu podlegają siły nieprzekraczające wielkością jednego batalionu lub siły, w których składzie znajdują się specjalistyczne grupy ratownicze.
- 3) **Strategiczny** - realizowany w celu określenia i przyjęcia niezbędnej strategii w likwidowaniu zagrożenia oraz nadzoru nad kierowaniem taktycznym. Kierowaniu strategicznemu podlegają siły odwodów operacyjnych na obszarze województwa, siły centralnego odwodu operacyjnego lub siły przekraczające wielkością jeden batalion.

7.3. PODSTAWOWE POJĘCIA Z ZAKRESU TAKTYKI POŻARNICZEJ

TEREN AKCJI - obszar obejmujący teren pożaru oraz tereny związane z prowadzeniem działań ratowniczych.

TEREN POŻARU - obszar, na którym rozwija się i rozprzestrzenia pożar oraz znajdują się obiekty pośrednio lub bezpośrednio przez niego zagrożone.

PODZIAŁ TERENU POŻARU: front, prawe i lewe skrzydło, tył, oś, granica terenu pożaru.

FRONT POŻARU - część pożaru, na której liniowa prędkość rozprzestrzeniania się pożaru jest największa (zazwyczaj z wiatrem).

SKRZYDŁO POŻARU - orientuje się stojąc na wprost frontu pożaru.

POZYCJA OGNIOWA - to teren od miejsca ustawienia rozdzielacza do pożaru obejmuje również linie i stanowiska gaśnicze.

POZYCJA WĘŻOWA - teren między pozycją ogniową i wodną. Obejmuje: linię główną, linię wężową wraz ze stanowiskiem rozdzielacza.

POZYCJA WODNA - teren, na którym rozmieszczone są punkty czerpania wody oraz organizowane jest stanowisko wodne.

ODCINEK BOJOWY - część terenu pożaru, na której działa jedna lub kilka sekcji połączonych wspólnym dowództwem i mające wspólny cel do osiągnięcia.

NATARCIE - forma walki z pożarem polegająca na oddziaływaniu środkami gaśniczymi na pożar w celu zatrzymania procesu jego rozprzestrzeniania się (lokalizacja pożaru) i całkowitego ugaszenia.

OBRONA - forma działania taktycznego polegająca na oddziaływaniu określonymi środkami na obiekty zagrożone pożarem.

DZIAŁANIA POŁĄCZONE – forma działań łączących natarcie z obroną, mająca na celu zmniejszenie szybkości rozprzestrzeniania się pożaru i obronę obiektów położonych bezpośrednio przy froncie pożaru.

WSPÓŁDZIAŁANIE – polega na skoordynowanym działaniu i wzajemnej pomocy jednostek działających pod jednolitym kierownictwem w celu zwalczania pożaru, klęski żywiołowej lub innego miejscowego zagrożenia. Organizowanie współdziałania należy do kierującego działaniami ratowniczymi.

KOORDYNACJA – jest to uzgodnienie i pogrupowanie wspólnych celów. Koordynacja polega na prawidłowym rozmieszczeniu w czasie i przestrzeni podmiotów współdziałających oraz ustaleniu współczesności działań i kolejności następstw.

STAN WYŻSZEJ KONIECZNOŚCI – odstąpienia od zasad działania uznanych powszechnie za bezpieczne, z zachowaniem wszelkich dostępnych w danych warunkach zabezpieczeń, jeżeli w ocenie kierującego działaniem ratowniczym, dokonanej w miejscu i czasie zdarzenia, istnieje prawdopodobieństwo uratowania życia ludzkiego, w szczególności w przypadkach, gdy:

- z powodu braku specjalistycznego sprzętu występuje konieczność zastosowania sprzętu zastępczego,
- fizyczne możliwości ratownika mogą zastąpić brak możliwości użycia właściwego sprzętu,
- jest możliwe wykonanie określonej czynności przez osobę zgłaszającą się dobrowolnie.

ROTA – dwuosobowy zespół ratowników wchodzący w skład zastępu lub specjalistycznej grupy ratowniczej.

ZASTĘP – pododdział liczący od **trzech** do **sześciu** ratowników, w tym dowódca, wyposażony w pojazd przystosowany do realizacji zadania ratowniczego.

SEKCJA – pododdział w sile dwóch zastępów, w tym dowódca.

PLUTON – pododdział w sile od **trzech** do **czterech** zastępów, w tym dowódca.

KOMPANIA – pododdział w sile od **ośmiu** do **szesnastu** zastępów oraz dowódca.

BATALION – oddział w sile od **trzech** do **pięciu** kompanii oraz dowódca i sztab.

BRYGADA – związek pododdziałów i oddziałów oraz dowódca i sztab.

SPECJALISTYCZNA GRUPA RATOWNICZA – pododdział przeznaczony do realizacji specjalistycznych czynności ratowniczych.

W ramach plutonów mogą być wydzielane sekcje, a w ramach kompanii mogą być wydzielane sekcje lub plutony.

8. SPRZĘT POŻARNICZY

8.1. ZASYSACZE LINIOWE

Zasysacze liniowe służą do zasysania środka pianotwórczego bezpośrednio do linii tłocznej ze zbiornika ustawionego w pobliżu tej linii.

Poniższa tabela przedstawia dane techniczne stosowanych zasysaczy liniowych przez jednostki straży pożarnej.

Dane / jednostka	ZASYSACZE LINIOWE		
	Z - 2	Z - 4	Z - 8
Masa / [kg]	3,3	3,7	6
Nominalna wydajność / [l/min]	200	400	800
Ciśnienie robocze / [MPa]	0,55	0,55	0,55
Straty ciśnienia / [%]	30	30	30
Zużycie środka pianotwórczego / [%]	1 -5	1 -5	1 -5
Nasada ssawna / tłoczna / [mm]	25/52	25/52	25/75

Tabela 2. Dane techniczne zasysaczy liniowych

8.2. PRĄDOWNICE WODNE

Prądownice wodne służą do podawania wody na ognisko pożaru.

Poniższa tabela przedstawia dane techniczne prądownic wodnych.

Dane	Jedn.	Zamykana 52	Zamykana 75	TURBO JET (USA)	TURBO-SPRITZE (AUSTRIA)
Nominalna wydajność przy ciśnieniu 0,4 MPa	l/min	200	335	360 [0,5 MPa]	115/210/375 [0,5 MPa]
Średnica pyszczka	mm	12	16	-	-
Max. zasięg prądu zwartego	m	21-33	29-40	30	22 / 28 / 35
Max. zasięg prądu rozproszonego 120°	m	-	-	10	4 / 5 / 6
Nasady	mm	52	75	52	52
Waga	kg	1,75	2,0	2,5	2,95

Tabela 3. Dane techniczne prądownic wodnych

8.3. PRĄDOWNICE PIANOWE

Prądownice pianowe służą do wytwarzania i podawania piany na ognisko pożaru. Za pomocy prądownic uzyskujemy pianę ciężką o liczba spienienia do 20.

Dane / jednostka	Prądownica				
	PP 2-12	PP 4-12	PP 8-12	PWP 200	PWP 400
Masa /[kg]	3,5	3,7	10,5	2,8	3,0
Ciśnienie robocze [MPa]	0,55	0,55	0,55	0,5	0,5
Nominalna Wydajność wody [l/min]	200	400	800	200	400
Nominalna wydajność piany [l/min]	2700	6000	12000	3800	7800
Stężenie środka pianotwórczego [%]	3,5	3,5	3,5	3,0	3,0
Liczba spienienia	13,5	15,0	15,0	15,0	15,0
Zasięg rzutu [m]	21	24	26	25	30
Nasada [mm]	52	52	75	52	52

Tabela 4. Dane techniczne prądownic pianowych

8.4. WYTWORNICE PIANOWE

Wytwornice pianowe służą do wytwarzania piany gaśniczej i podawania jej na ognisko pożaru. Wytwarzają pianę o liczbie spienienia od 20 do 200.

Dane / jednostka	Wytwornice pianowe		
	WP 2-75	WP 2-150	WP 4-75
Masa [kg]	5,5	10,5	5,8
Ciśnienie nominalne [MPa]	0,55	0,55	0,55
Nominalna wydajność wodna [l/min]	200	200	400
Wydajność piany [l/min]	15000	30000	30000
Liczba spienienia	75	150	75
Nasada [mm]	52	52	52

Tabela 5. Dane techniczne wytwornic pianowych

8.5. WĘŻE POŻARNICZE

Wężę tłoczne

Służą do przesyłania wody lub innego środka gaśniczego od pompy pożarniczej do stanowisk gaśniczych ustawionych w pobliżu ogniska pożaru.

Poniższa tabela przedstawia dane techniczne węży tłocznych stosowanych w pożarnictwie:

Dane	W - 25	W - 52	W - 75	W - 110
Długość odcinka [m]	15	20	20	20
Ciśnienie robocze [MPa]	1,21	1,21	1,21	1,21
Przepływ [l/min]	50	200	800	1600

Tabela 6. Dane techniczne węży tłocznych

Wężę ssawne

Wężę ssawne wykonane są z tworzyw sztucznych (poliestry lub poliamidy) o średnicy 110 mm, w odcinkach: 1,6 m i 2,4 m.

8.6. ARMATURA WODNA

Smok ssawny - skośny lub prosty z zaworem grzybkowym.

Przełączniki - służą do zmiany wielkości (średnicy) łączonych elementów w liniach ssawnych i tłocznych. Najczęściej używane przełączniki to: 52/52, 75/52, 110/75.

Rozdzielacze - służą do zakończenia linii głównej i rozdzielenia jej na dwie linie gaśnicze. *Linia główna* jest to odcinek łączący pompę pożarniczą z rozdzielaczem.

Zbieracz - służy do zbierania dwóch linii głównych w jedną. (2x52/75, 2x75/110).

Mostek przejazdowy - służy do zabezpieczenia wężę tłocznych przed zgnieceniem, ustawia się go na drogach przejazdowych, na których układane są linie węzowe.

Siodełko węzowe - służy do ochrony wężę tłocznych przed uszkodzeniem o ostre krawędzie parapetów, ogrodzeń, dachów itp.

8.7. DRABINY POŻARNICZE

Podstawowe drabin pożarnicze:

1. **drabina dwuprzęsłowa wysuwana D 10 W** - drabina dwuprzęsłowa, aluminiowa o masie **54 kg** o maksymalnej długości **10 m** (wysunięte maksymalnie drugie przesłó i konieczność stosowania podparcia o obiekt), jako wolno-stojąca może być wykorzystana tylko bez wysuwu. *Wcześniej stosowane drabiny D 10 W były drewniane o masie 72 kg.*
2. **drabina hakowa D 4,2** – drabina aluminiowa o masie **8,5 kg**, długości **4,2 m** zakończona hakiem. Służy głównie jako sprzęt wyczynowo - szkoleniowy podczas ćwiczeń na wspinalniach pożarniczych. (Wspinalia – obiekt do ćwiczeń na wysokości). *Wcześniej stosowane drabiny hakowe D 4,2 były drewniane lub metalowe o masie 12 kg.*
3. **drabina słupkowa D 3,1** - drabina drewniana, składana do wymiarów słupka, o masie **10 kg**; niewielkie wymiary ułatwiają manewrowanie nią w pomieszczeniach, stosowana również jako nosze.
4. **drabina nasadkowa DN-2,7** - drabina drewniana wieloprzęsłowa, możliwość łączenia przesłó, doskonała do prowadzenia akcji w studniach, piwnicach, zbiornikach, na poddaszach oraz przy wypadkach transportowych z udziałem np.: samochodów ciężarowych, pociągów itp.; masa i długość jednego przesłó - 12 kg/2730 mm, masa i długość dwóch przesłó połączonych - 24 kg/4630 mm, masa i długość trzech przesłó połączonych - 36 kg/6640 mm.
5. **drabina mechaniczna SD 30** - samochód specjalny z 30 metrową drabiną mechaniczną służy do prowadzenia skutecznych akcji ratowniczych we współdziałaniu z innymi zastępami ratowniczymi, wyposażony w podstawową armaturę wodno-pianową i sprzęt ratowniczy. *Stosowane są również inne rodzaje drabin mechanicznych posiadających większy wysięg, np. 37 m, 44 m, 50 m.*

8.8. SAMOCHODY GAŚNICZE

GBA 2,5/16 - średni samochód gaśniczy, posiadający zbiornik wodny o $V=2500$ l, zbiornik środka pianotwórczego $V=250$ l, autopompę o wydajności 1600 l/min, mogący samodzielnie prowadzić akcje ratownicze jak również współdziałać z innymi zastępami ratowniczymi, wyposażony w podstawową armaturę wodno-pianową i sprzęt ratowniczy.

GBA 2/24 - średni samochód gaśniczy, posiadający zbiornik wodny o $V=2000$ l, zbiornik środka pianotwórczego $V=200$ l, autopompę o wydajności 2400 l/min, mogący samodzielnie prowadzić akcje ratownicze jak również współdziałać z innymi zastępami ratowniczymi, wyposażony w podstawową armaturę wodno-pianową i sprzęt ratowniczy.

GBA 2/32 - średni samochód gaśniczy, posiadający zbiornik wodny o $V=2000$ l, zbiornik środka pianotwórczego $V=200$ l, autopompę o wydajności 3200 l/min, mogący samodzielnie prowadzić akcje ratownicze jak również współdziałać z innymi zastępami ratowniczymi, wyposażony w podstawową armaturę wodno-pianową i sprzęt ratowniczy.

GCBA 6/32 - ciężki samochód gaśniczy, posiadający zbiornik wodny o $V=6000$ l, zbiornik środka pianotwórczego $V=600$ l, autopompę o wydajności 3200 l/min, posiada stacjonarne działko wodno - pianowe, mogący samodzielnie prowadzić akcje ratownicze jak również współdziałać z innymi zastępami ratowniczymi, wyposażony w podstawową armaturę wodno - pianową i sprzęt ratowniczy.

GCBA 5/32 - ciężki samochód gaśniczy, posiadający zbiornik wodny o $V=5000$ l, zbiornik środka pianotwórczego $V=500$ l, autopompę o wydajności 3200 l/min, posiada stacjonarne działko wodno - pianowe, mogący samodzielnie prowadzić akcje ratownicze jak również współdziałać z innymi zastępami ratowniczymi, wyposażony w podstawową armaturę wodno - pianową i sprzęt ratowniczy.

GCBA 5/24 - ciężki samochód gaśniczy, posiadający zbiornik wodny o $V=5000$ l, zbiornik środka pianotwórczego $V=500$ l, autopompę o wydajności 2400 l/min, posiada stacjonarne działko wodno - pianowe, mogący samodzielnie prowadzić akcje ratownicze jak również współdziałać z innymi zastępami ratowniczymi, wyposażony w podstawową armaturę wodno - pianową i sprzęt ratowniczy.

9. GĘSTOŚĆ OBCIĄŻENIA OGNIOWEGO

Gęstość obciążenia ogniowego – jest to energia cieplna, wyrażona w megadżulach, która może powstać przy spaleniu materiałów palnych znajdujących się

w pomieszczeniu, strefie pożarowej lub składowisku materiałów stałych przypadająca na jednostkę powierzchni tego obiektu, wyrażona w metrach kwadratowych. Obliczanie gęstości obciążenia ogniowego dokonuje się na podstawie Polskiej Normy PN-B-02852:2001.

Obliczanie gęstości obciążenia ogniowego jest istotne dla:

- ustalenia klasy odporności pożarowej budynku,
- ustalenia powierzchni stref pożarowych,
- ustalania odległości pomiędzy obiektami budowlanymi,
- ustalania zaopatrzenia wodnego do zewnętrznego gaszenia pożarów,
- ustalenia normatywu wyposażenia obiektów w gaśnice i hydranty wewnętrzne.

10. PODRĘCZNY SPRZĘT GAŚNICZY

10.1. CHARAKTERYSTYKA PODRĘCZNEGO SPRZĘTU GAŚNICZEGO

Podręczny sprzęt gaśniczy jest najpowszechniej stosowanym sprzętem pożarniczym używanym do zwalczania ognisk oraz lokalizacji pożarów.

Na podręczny sprzęt gaśniczy składają się:

- gaśnice,
- hydronetki,
- sprzęt tłumiący.

Szeroko stosowanym podręcznym sprzętem są **gaśnice przenośne** oraz **gaśnice przewoźne**. Wyróżniają się szczególnie dzięki swej funkcjonalności i dużej skuteczności gaśniczej.

Parametry charakteryzujące gaśnice przenośne obecnie stosowane to:

- masa całkowita – do 20 kg,
- wyposażenie gaśnicy w zawór szybkootwieralny,
- powłoka zbiornika barwy czerwonej.

Masa całkowita gaśnic przewoźnych powyżej 20 kg.

Pomimo, że obecnie Polskie Normy dotyczące gaśnic nie określają oznaczenia cyfrowo – literowego typu gaśnicy, jej wielkości i sposobów magazynowania czynnika roboczego, producenci gaśnic nadal je stosują.

Oznaczają typy gaśnic następującymi literami:

W – gaśnica wodna,

WP – gaśnica pianowa (używana jest również litera **W**),

P – gaśnica proszkowa,

S – gaśnica śniegowa.

Odmiany gaśnic ze względu na sposób magazynowania czynnika napędowego oznaczają się następującymi literami:

x – pod stałym ciśnieniem – czynnik napędowy w zbiorniku gaśnicy,

z – z dodatkowym zbiornikiem – czynnik napędowy w oddzielnym zbiorniku.

Uzupełnienie oznaczenia gaśnicy stanowi informacja o grupach pożarów, które daną gaśnicą można gasić, podana w postaci liter **A, B, C, D, F**.

Uruchomienie gaśnicy następuje przez naciśnięcie dźwigni, która otwiera zawór odcinający. Sprężony gaz wraz ze środkiem gaśniczym przechodzi przez rurkę syfonową, zawór odcinający do dyszy, skąd wyrzucany jest na zewnątrz w postaci uformowanej strugi. Istnieje możliwość przerwania wypływu strugi przez zwolnienie nacisku dźwigni.

Do określenia ciśnienia w zbiorniku gaśnicy służy manometr. Wykręcenie manometru nie powoduje ulatniania się azotu, ponieważ przed manometrem znajduje się zawór blokujący wypływ gazu na zewnątrz gaśnicy. Natomiast w kierunku przeciwnym istnieje możliwość wtłaczania gazu i jest to droga, którą wprowadza się czynnik roboczy do gaśnicy. Zawór bezpieczeństwa (nastawiony na ciśnienie 2,2 MPa) zabezpiecza zbiornik przed niepożądanym wzrostem ciśnienia, który może wystąpić w przypadku przegrzania gaśnicy w ogniu lub uszkodzeniu układu w czasie napełniania gaśnicy czynnikiem roboczym.

Gaśnice przenośne proszkowe z czynnikiem roboczym w oddzielnym zbiorniku – opis działania:

Po naciśnięciu dźwigni i przebiciu przepony, gaz z naboju wydostaje się do komory w głowicy. Ciśnienie wypływającego gazu wypełnia zbiornik gaśnicy z jednoczesnym spulchnieniem ustanego proszku gaśniczego. Czas wypływu gazu wynosi około 3 do 5 sekund. Tak przygotowana gaśnica gotowa jest do użycia. Podczas użycia proszek gaśniczy wraz z gazem wyrzucany jest na zewnątrz przez rurkę syfonową i wąż gumowy. Działanie gaśnicy winno się odbywać w pozycji pionowej, głowicą do góry.

Konieczność stosowania gaśnic o większych rozmiarach pociągnęła za sobą tworzenie agregatów gaśniczych, nazywanych obecnie **gaśnicami przewoźnymi**. Zasada działania agregatów (gaśnic przewoźnych) jest taka sama jak gaśnic przenośnych, są one jednak (ze względu na swoją masę) wyposażone w podwozia na kołach.

Hydronetki są to zbiorniki na wodę o pojemności 15 - 20 l wyposażone w pompkę ssąco - tłoczącą, napędzaną ręcznie, służącą do wyrzucenia środka gaśniczego na pożar, za pośrednictwem węża i prądownicy. W zależności od stosowanego środka gaśniczego (woda, wodny roztwór środka pianotwórczego) oraz użycie odpowiedniej prądownicy rozróżniamy hydronetki wodne i pianowe. Z hydronetek wodnych dzięki zastosowaniu rozpryskiwacza możliwe jest podawanie prądów zwartych lub rozproszonych.

Podręczny sprzęt tłumiący składa się z: kocy gaśniczych, tłumic metalowych i sit kominowych.

Działanie **koca gaśniczego** polega na odcięciu dopływu powietrza do płonącego materiału. Użycie koca gaśniczego sprowadza się do narzucenia go na płonący materiał i zlikwidowaniu nie szczelności tak, aby materiał płonąc zużył tlen zawarty w powietrzu. Spadek zawartości tlenu poniżej ilości niezbędnej do palenia spowoduje samoistne wygaszenie płomieni. Koc gaśniczy wykorzystuje się również do ewakuacji ludzi i mienia.

Gaszenie palącego się ubrania na człowieku:

Człowiek, na którym pali się ubranie najczęściej będzie biegł, uciekał. Należy taką osobę bezwzględnie przewrócić twarzą do ziemi. Zabezpieczamy ją w ten sposób przed bardzo groźnym wchłonięciem ognia do płuc i poparzeniem dróg oddechowych. Płonącą odzież najlepiej ugasić za pomocą koca gaśniczego lub wody.

W przypadku ich braku należy poszkodowanego nakryć kocem lub jakimkolwiek innym, dużym kawałkiem materiału. Nakrywając człowieka, na którym pali się odzież, należy koc lub jakąkolwiek inną odzież kłaść "od siebie", przydeptując jej brzeg. Taki sposób nakrywania zabezpieczy przed oparzeniami osobę gaszącą. Następnie należy spod materiału usunąć powietrze (dociskając płachtę do ratowanego lub go w nią zawijając). Nie wolno gasić odzieży na człowieku tak jak jest to bardzo często pokazywane na filmach, tzn. uderzając i machając znad głowy kurtką czy czymś podobnym. W ten sposób sami możemy ulec oparzeniom, powodując tylko rozdmuchiwanie ognia i uzyskując skutek odwrotny do zamierzonego. Jeśli dysponujemy tylko kurtką, odzież na poszkodowanym należy gasić tłumiąc ogień i przesuwając kurtkę (bez podnoszenia) od głowy w kierunku nóg.

Tłumice metalowe znajdują zastosowanie szczególnie w obiektach o palnym pokryciu i niskiej zabudowie (dotyczy szczególnie obszarów wiejskich), do gaszenia ogni lotnych, zarzewia i iskieł przenoszonych przez wiatr. Można używać ją także do tłumienia przyziemnych pożarów leśnych, tzw. pożarów poszycia leśnego. Wykonane są z blachy stalowej o grubości 0,8 mm. Do gaszenia pożarów poszycia leśnego stosuje się również tłumice gumowe.

10.2. WYMAGANIA W ZAKRESIE WYPOSAŻENIA, ROZMIESZCZENIA I KONSERWACJI GAŚNIC W OBIEKTACH

Obiekty powinny być wyposażone w gaśnice spełniające wymagania Polskich Norm dotyczących gaśnic.

Rodzaj gaśnic powinien być dostosowany do gaszenia tych grup pożarów, które mogą wystąpić w obiekcie.

Wyposażenie obiektów w gaśnice

Jedna jednostka masy środka gaśniczego 2 kg (lub 3 dm³) zawartego w gaśnicach powinna przypadać:

- 1) na każde 100 m² powierzchni strefy pożarowej w budynku, niechronionej stałym urządzeniem gaśniczym:
 - a) zakwalifikowanej do kategorii zagrożenia ludzi ZL I, ZL II, ZL III i ZL V,
 - b) produkcyjnej i magazynowej o gęstości obciążenia ogniowego ponad 500 MJ/m²,
 - c) zawierającej pomieszczenie zagrożone wybuchem;
- 2) na każde 300 m² powierzchni strefy pożarowej, nie wymienionej w pkt 1, z wyjątkiem zakwalifikowanej do kategorii zagrożenia ludzi ZL IV.

Stacje paliw płynnych należy wyposażyć w następujący sprzęt przeciwpożarowy:

- 2 gaśnice przewoźne po 25 kg każda;
- 2 gaśnice przenośne proszkowe po 6 kg każda;
- 3 koce gaśnicze;
- 2 gaśnice przenośne proszkowe po 6 kg każda i koc gaśniczy na każde stanowisko wydawania gazu płynnego.

Samodzielną stację gazu płynnego należy wyposażyć w: 2 gaśnice przenośne proszkowe po 6 kg każda i koc gaśniczy.

Magazyn, w którym składowane są butle z gazem płynnym należy wyposażyć w następujący sprzęt przeciwpożarowy:

- 1 gaśnicę przenośną proszkową 9 kg – w przypadku składowanego gazu płynnego o masie do 440 kg;
- 2 gaśnice przenośne proszkowe 9 kg – w przypadku składowanego gazu płynnego o masie od 441 kg do 5500 kg;
- dodatkowo jedną gaśnicę przenośną proszkową 9 kg na każde 10.000 kg masy składowanego gazu płynnego powyżej 5.500 kg.

Dopuszcza się stosowanie 2 gaśnic przenośnych śniegowych (CO₂) o masie 5 kg każda zamiast gaśnicy przenośnej proszkowej 9 kg.

Rozmieszczenie gaśnic w obiektach

Gaśnice w obiektach powinny być rozmieszczone:

- 1) w miejscach łatwo dostępnych i widocznych, w szczególności:
 - a) przy wejściach do budynków,
 - b) na klatkach schodowych,
 - c) na korytarzach,
 - d) przy wyjściach z pomieszczeń na zewnątrz;
- 2) w miejscach nienarażonych na uszkodzenia mechaniczne oraz działanie źródeł ciepła (piece, grzejniki);
- 3) w obiektach wielokondygnacyjnych – w tych samych miejscach na każdej kondygnacji, jeżeli pozwalają na to istniejące warunki.

Przy rozmieszczaniu gaśnic ponadto powinny być spełnione następujące warunki:

- 1) odległość z każdego miejsca w obiekcie, w którym może przebywać człowiek, do najbliższej gaśnicy nie powinna być większa niż **30 m**;
- 2) do gaśnic powinien być zapewniony dostęp o szerokości co najmniej **1 m**;
- 3) miejsca usytuowania gaśnic powinny być oznakowane zgodnie z Polską Normą.

Przeglądy techniczne i czynności konserwacyjne gaśnic

Gaśnice powinny być poddawane przeglądom technicznym i czynnościom konserwacyjnym zgodnie z zasadami określonymi w Polskich Normach dotyczących gaśnic oraz w instrukcjach obsługi.

Przeglądy techniczne i czynności konserwacyjne gaśnic powinny być prowadzone w okresach i w sposób zgodny z instrukcją ustaloną przez producenta, **nie rzadziej niż raz w roku**.

11. ZABEZPIECZENIE PRZECIWOŻAROWE BUDYNKÓW

11.1. PODSTAWOWE DEFINICJE

Bezpieczeństwo pożarowe - jest to stan eliminujący zagrożenie dla życia lub zdrowia ludzi, uzyskiwany przez funkcjonowanie systemu norm prawnych i technicznych środków zabezpieczenia przeciwpożarowego oraz prowadzonych działań zapobiegawczych przed pożarem.

Stałe urządzenia gaśnicze - są to urządzenia związane na stałe z obiektem, zawierające własny zapas środka gaśniczego, wyposażone w układ przechowywania i podawania środka gaśniczego, uruchamiane automatycznie lub ręcznie we wczesnej fazie rozwoju pożaru.

Techniczne środki zabezpieczenia przeciwpożarowego – są to urządzenia, sprzęt, instalacje i rozwiązania budowlane służące zapobieganiu powstawania i rozprzestrzeniania się pożarów.

Zabezpieczenie przed zadymieniem dróg ewakuacyjnych – jest zabezpieczenie przed utrzymywaniem się na drogach ewakuacyjnych dymu w ilości, która ze względu na ograniczenie widoczności, toksyczność lub temperaturę uniemożliwiłaby bezpieczną ewakuację.

Urządzenia przeciwpaniczne – są to specjalne urządzenia instalowane na drzwiach ewakuacyjnych, umożliwiające łatwe i pewne otwarcie drzwi od wewnątrz pomieszczenia, zgodnie z kierunkiem ewakuacji ludzi na korytarzach lub klatkach schodowych bez względu na blokady i zamki, uniemożliwiające otwarcie tych drzwi od zewnątrz.

Drzwi przeciwpaniczne wymagane są w pomieszczeniach, w których może przebywać jednocześnie więcej niż **300 osób** oraz drzwi na drodze ewakuacyjnej z tego pomieszczenia.

Urządzenia przeciwpożarowe – są to urządzenia (stałe lub półstałe, uruchamiane ręcznie lub samoczynnie) służące do zapobiegania powstaniu, wykrywania, zwalczania pożaru lub ograniczania jego skutków, a w szczególności: stałe i półstałe urządzenia gaśnicze i zabezpieczające, urządzenia inertyzujące, urządzenia wchodzące

w skład dźwiękowego systemu ostrzegawczego i systemu sygnalizacji pożarowej, w tym urządzenia sygnalizacyjno – alarmowe, urządzenia odbiorcze alarmów pożarowych i urządzenia odbiorcze sygnałów uszkodzeniowych, instalacje oświetlenia ewakuacyjnego, hydranty wewnętrzne i zawory hydrantowe, hydranty zewnętrzne, pompy w pompowniach przeciwpożarowych, przeciwpożarowe klapy odcinające, urządzenia oddymiające, urządzenia zabezpieczające przed powstaniem wybuchu

i ograniczające jego skutki, kurtyny dymowe oraz drzwi, bramy przeciwpożarowe i inne zamknięcia przeciwpożarowe, jeżeli są wyposażone w systemy sterowania, przeciwpożarowe wyłączniki prądu oraz dźwigi dla ekip ratowniczych.

System sygnalizacji pożarowej – jest to system, który obejmuje urządzenia sygnalizacyjno – alarmowe, służące do samoczynnego wykrywania i przekazywania informacji o pożarze, a także urządzenia odbiorcze alarmów pożarowych i urządzenia odbiorcze systemów uszkodzeniowych.

Dźwiękowy system ostrzegawczy – jest to system umożliwiający rozgłaszanie sygnałów ostrzegawczych i komunikatów głosowych dla potrzeb bezpieczeństwa osób przebywających w budynku, nadawanych automatycznie po otrzymaniu sygnału z systemu sygnalizacji pożarowej, a także przez operatora.

Odpowiednie warunki ewakuacji – są to warunki umożliwiający szybkie i bezpieczne opuszczenie strefy zagrożonej lub objętej pożarem, dostosowane do liczby

i stanu sprawności osób przebywających w obiekcie oraz jego funkcji, konstrukcji i wymiarów, a także być zastosowane techniczne środki zabezpieczenia przeciwpożarowego, polegające na:

- 1) zapewnieniu dostatecznej liczby, wysokości i szerokości wyjść ewakuacyjnych;
- 2) zachowaniu dopuszczalnej długości, wysokości i szerokości przejść oraz dojść ewakuacyjnych;
- 3) zapewnieniu bezpiecznej pożarowo obudowy i wydzielen dróg ewakuacyjnych oraz pomieszczeń;
- 4) zabezpieczeniu przed zadymieniem wymienionych w przepisach techniczno – budowlanych dróg ewakuacyjnych, w tym: na stosowaniu urządzeń zapobiegających zadymieniu lub urządzeń i innych rozwiązań techniczno – budowlanych zapewniających usuwanie dymu;
- 5) zapewnieniu oświetlenia awaryjnego (ewakuacyjnego i zapasowego) w pomieszczeniach i na drogach ewakuacyjnych wymienionych w przepisach techniczno – budowlanych;
- 6) zapewnieniu możliwości rozgłaszania sygnałów ostrzegawczych i komunikatów głosowych przez dźwiękowy system ostrzegawczy w budynkach, dla których jest on wymagany.

Materiał palny – jest to taki materiał, którego próbki poddane badaniom w określonych warunkach w ciągu ustalonego czasu zapalają się, powodują wydzielanie palnych gazów mogących zapalić się za pomocą płomienia umieszczonego nad powierzchnią próbki oraz powodują wydzielanie ciepła w takich ilościach, by podnieść temperaturę do określonych wartości.

Materiały palne możemy podzielić na trudno i łatwo zapalne.

Materiały trudno zapalne są to takie materiały, których znormalizowane próbki w określonych warunkach badań, poddane działaniu płomienia lub promieniowania cieplnego palą się w obszarze działania źródła ciepła, a po jego usunięciu gasną.

Materiały łatwo zapalne są to takie materiały, których znormalizowane próbki w określonych warunkach badań, poddane działaniu płomienia lub promieniowania cieplnego zapalają się płomieniem, a po jego usunięciu palą się dalej.

Materiał niepalny – jest to taki materiał, którego próbki poddane badaniom w określonych warunkach w ciągu ustalonego czasu nie zapalają się, nie powodują wydzielanie palnych gazów mogących zapalić się za pomocą płomienia umieszczonego nad powierzchnią próbki oraz nie powodują wydzielanie ciepła w takich ilościach, by podnieść temperaturę do określonych wartości.

11.2. PODZIAŁ BUDYNKÓW ORAZ ICH CZĘŚCI Z UWAGI NA PRZEZNACZENIE I SPOSÓB UŻYTKOWANIA

Budynki oraz części budynków, stanowiących odrębne strefy pożarowe, z uwagi na przeznaczenie i sposób użytkowania, dzieli się na:

- 1) mieszkalne, zamieszkania zbiorowego i użyteczności publicznej charakteryzowane kategorią zagrożenia ludzi, określane jako **ZL**,
- 2) produkcyjne i magazynowe, określane jako **PM**,
- 3) inwentarskie (służące do hodowli inwentarza), określane jako **IN**.

Podział budynków oraz ich części ze względu na kategorię zagrożenia ludzi

Budynki oraz części budynków, stanowiące odrębne strefy pożarowe, określane jako **ZL**, zalicza się do jednej lub do więcej niż jedna spośród następujących kategorii zagrożenia ludzi:

- 1) **ZL I** – zawierające pomieszczenia przeznaczone do jednoczesnego przebywania ponad **50** osób nie będących ich stałymi użytkownikami, a nie przeznaczone przede wszystkim do użytku ludzi o ograniczonej zdolności poruszania się.
- 2) **ZL II** – przeznaczone przede wszystkim do użytku ludzi o ograniczonej zdolności poruszania się, takie jak szpitale, żłobki, przedszkola, domy dla osób starszych.
- 3) **ZL III** – użyteczności publicznej, niezakwalifikowane do ZL I i ZL II.
- 4) **ZL IV** – mieszkalne.
- 5) **ZL V** – zamieszkania zbiorowego, niezakwalifikowane do ZL I i ZL II.

11.3. CZYNNOSCI ZABRONIONE ZE WZGLĘDU NA ZAGROŻENIE POŻAROWE

W obiektach oraz na terenach przyległych do nich jest zabronione wykonywanie następujących czynności, które mogą spowodować pożar, jego rozprzestrzenienie się, utrudnienie prowadzenia działania ratowniczego lub ewakuacji:

- 1) używanie otwartego ognia, palenie tytoniu i stosowanie innych czynników mogących zainicjować zapłon występujących materiałów:
 - a) w strefach zagrożenia wybuchem, z wyjątkiem urządzeń przeznaczonych do tego celu,
 - b) w miejscach występowania materiałów niebezpiecznych pożarowo.
- 2) użytkowanie instalacji, urządzeń i narzędzi niesprawnych technicznie lub w sposób niezgodny z przeznaczeniem albo warunkami określonymi przez producenta bądź niepoddawanych okresowym kontrolom, o zakresie i częstotliwości wynikającej z przepisów prawa budowlanego, jeżeli może się to przyczynić do powstania pożaru, wybuchu lub rozprzestrzenienia ognia;
- 3) garażowanie pojazdów silnikowych w obiektach i pomieszczeniach nie przeznaczonych do tego celu, jeżeli nie opróżniono zbiornika paliwa pojazdu i nie odłączono na stałe zasilania akumulatorowego pojazdu;
- 4) rozgrzewanie za pomocą otwartego ognia smoły i innych materiałów w odległości mniejszej niż **5 m** od obiektu, przyległego do niego składowiska lub placu składowego z materiałami palnymi, przy czym jest dopuszczalne wykonywanie tych czynności na dachach o konstrukcji i pokryciu niepalnym w budowanych obiektach, a w pozostałych, jeżeli zostaną zastosowane odpowiednie, przeznaczone do tego celu podgrzewacze;
- 5) rozpalanie ognisk lub wysypywanie gorącego popiołu i żużla lub wypalanie wierzchniej warstwy gleby i traw, w miejscu umożliwiającym zapalenie się materiałów palnych albo sąsiednich obiektów;
- 6) składowanie poza budynkami, w odległości mniejszej niż **4 m** od granicy działki, materiałów palnych, w tym pozostałości roślinnych, gałęzi i chrustu;
- 7) użytkowanie elektrycznych urządzeń ogrzewczych ustawionych bezpośrednio na podłożu palnym, z wyjątkiem urządzeń eksploatowanych zgodnie z warunkami określonymi przez producenta;
- 8) przechowywanie materiałów palnych oraz stosowanie elementów wystroju i wyposażenia wewnątrz z materiałów palnych w odległości mniejszej niż **0,5 m** od:
 - a) urządzeń i instalacji, których powierzchnie zewnętrzne mogą nagrzewać się do temperatury przekraczającej **100°C** (373,15 K),
 - b) linii kablowych o napięciu powyżej **1 kV**, przewodów uziemiających oraz przewodów odprowadzających instalacji piorunochronnej oraz czynnych rozdzielnic prądu elektrycznego, przewodów elektrycznych siłowych i gniazd wtykowych siłowych o napięciu powyżej **400 V**;
- 9) stosowanie na osłony punktów świetlnych materiałów palnych, z wyjątkiem materiałów trudno zapalnych i niezapalnych, jeżeli zostaną umieszczone w odległości co najmniej **0,05 m** od żarówki;
- 10) instalowanie opraw oświetleniowych oraz osprzętu instalacji elektrycznych, jak: wyłączniki, przełączniki, gniazda wtyczkowe, bezpośrednio na podłożu palnym, jeżeli ich konstrukcja nie zabezpiecza podłoża przed zapaleniem;
- 11) składowanie materiałów palnych na drogach komunikacji ogólnej służących ewakuacji lub umieszczanie przedmiotów na tych drogach w sposób

- zmniejszający ich szerokość albo wysokość poniżej wymaganych wartości określonych w przepisach techniczno - budowlanych;
- 12)składowanie materiałów palnych w pomieszczeniach technicznych, na nieużytkowanych poddaszach i strychach oraz na drogach komunikacji ogólnej
w piwnicach;
 - 13)przechowywanie pełnych, niepełnych i opróżnionych butli przeznaczonych do gazów palnych na nieużytkowych poddaszach i strychach oraz w piwnicach;
 - 14)zamykanie drzwi ewakuacyjnych w sposób uniemożliwiający ich natychmiastowe użycie w przypadku pożaru lub innego zagrożenia powodującego konieczność ewakuacji;
 - 15)blokowania drzwi i bram przeciwpożarowych w sposób uniemożliwiający ich samoczynne zamknięcie w przypadku powstania pożaru;
 - 16)lokalizowanie elementów wystroju wnętrz, instalacji i urządzeń w sposób zmniejszający wymiary drogi ewakuacyjnej poniżej wartości wymaganych w przepisach techniczno – budowlanych;
 - 17)wykorzystywanie drogi ewakuacyjnej z sali widowiskowej lub innej o podobnym przeznaczeniu, w której następuje jednoczesna wymiana publiczności lub użytkowników, jako miejsca oczekiwania na wejście do tej sali;
 - 18)uniemożliwianie lub ograniczanie dostępu do:
 - a) gaśnic i urządzeń przeciwpożarowych,
 - b) przeciwwybuchowych urządzeń odciążających,
 - c) źródeł wody do celów przeciwpożarowych,
 - d) urządzeń uruchamiających instalacje gaśnicze i sterujących takimi instalacjami oraz innymi instalacjami wpływającymi na stan bezpieczeństwa pożarowego obiektu,
 - e) wyjść ewakuacyjnych albo okien dla ekip ratowniczych,
 - f) wyłączników i tablic rozdzielczych prądu elektrycznego oraz kurków głównych instalacji gazowej,
 - g) krat zewnętrznych i okiennic, które zgodnie z przepisami techniczno – budowlanymi powinny otwierać się od wewnątrz mieszkania lub pomieszczenia;
 - 19)napełnianie gazem płynnym butli na stacjach paliw, stacjach gazu płynnego i w innych obiektach nieprzeznaczonych do tego celu;
 - 20)dystrybucja i przeładunek ropy naftowej i produktów naftowych w obiektach i na terenach nieprzeznaczonych do tego celu.

11.4. PODSTAWOWE OBOWIĄZKI WŁAŚCICIELI, UŻYTKOWNIKÓW OBIEKTÓW W ZAKRESIE ZABEZPIECZENIA PRZECIWOŻAROWEGO

Właściciele, zarządcy lub użytkownicy budynków oraz placów składowych i wiat, z wyjątkiem budynków mieszkalnych jednorodzinnych:

- 1) utrzymują urządzenia przeciwpożarowe i gaśnice w stanie pełnej sprawności technicznej i funkcjonalnej;
- 2) wyposażają obiekty w przeciwpożarowe wyłączniki prądu zgodnie z przepisami techniczno – budowlanymi;
- 3) umieszczają w widocznych miejscach instrukcje postępowania na wypadek pożaru wraz z wykazem telefonów alarmowych;
- 4) oznakowują znakami zgodnymi z Polskimi Normami dotyczącymi znaków bezpieczeństwa:
 - a) drogi i wyjścia ewakuacyjne z wyłączeniem budynków mieszkalnych oraz pomieszczenia, w których zgodnie z przepisami techniczno – budowlanymi są wymagane co najmniej 2 wyjścia ewakuacyjne, w sposób zapewniający dostarczenie informacji niezbędnych do ewakuacji,
 - b) miejsca usytuowania urządzeń przeciwpożarowych i gaśnic,
 - c) miejsca usytuowania elementów sterujących urządzeniami przeciwpożarowymi;
 - d) miejsca usytuowania nasady umożliwiającej zasilanie instalacji wodociągowej przeciwpożarowej, kurków głównych instalacji gazowej oraz materiałów niebezpiecznych pożarowo,
 - e) pomieszczenia i tereny z materiałami niebezpiecznymi pożarowo;
 - f) drabiny ewakuacyjne, rękawy ratownicze, pojemniki z maskami uciezkowymi, miejsca zbiórki do ewakuacji, miejsca lokalizacji kluczy do wyjść ewakuacyjnych;
 - g) dźwigi dla straży pożarnej;
 - h) przeciwpożarowe zbiorniki wodne, zbiorniki technologiczne stanowiące uzupełniające źródło wody do celów przeciwpożarowych, punkty czerpania wody, stanowiska czerpania wody;
 - i) drzwi przeciwpożarowe;
 - j) drogi przeciwpożarowe;
 - k) miejsca zaklasyfikowane jako strefy zagrożenia wybuchem.
- 5) umieszczają, przy wjazdach do garaży zamkniętych z podłogą znajdującą się poniżej poziomu terenu, czytelną informację o dopuszczeniu lub niedopuszczeniu parkowania w tych garażach samochodów zasilanych gazem płynnym propan-butan, o których mowa w przepisach techniczno – budowlanych.

Wokół placów składowych, składowisk przy obiektach oraz obiektach tymczasowych o konstrukcji palnej powinien być zachowany **pas ochronny o minimalnej szerokości 2 m** i nawierzchni z materiałów niepalnych lub gruntowej oczyszczonej.

Składowanie materiałów palnych pod ścianami obiektu związanych z jego funkcją, z wyjątkiem materiałów niebezpiecznych pożarowo, jest dopuszczalne, pod warunkiem:

- 1) nieprzekroczenia maksymalnej powierzchni strefy pożarowej, określonej dla tego obiektu;
- 2) zachowania dostępu do obiektu na wypadek działań ratowniczych;
- 3) nienaruszenia minimalnej odległości od obiektów sąsiednich, wymaganej z uwagi na bezpieczeństwo pożarowe;
- 4) zachowania minimalnej odległości 5 m od drogi pożarowej.

11.5. WYMAGANIA W ZAKRESIE UŻYWANIA I PRZECHOWYWANIA MATERIAŁÓW NIEBEZPIECZNYCH POŻAROWO

Materiały niebezpieczne pożarowo – są to następujące materiały niebezpieczne:

- a) gazy palne,
- b) ciecze palne o temperaturze zapłonu poniżej 328,15 K (55°C),
- c) materiały wytwarzające w zetknięciu z wodą gazy palne,
- d) materiały zapalające się samorzutnie na powietrzu,
- e) materiały wybuchowe i pirotechniczne,
- f) materiały ulegające samorzutnemu rozkładowi lub polimeryzacji,
- g) materiały mające skłonności do samozapalenia,
- h) materiały inne niż wymienione w lit. a-g, jeśli sposób ich składowania, przetwarzania lub innego wykorzystania może spowodować powstanie pożaru.

Przy używaniu lub przechowywaniu materiałów niebezpiecznych pożarowo należy:

- 1) wykonywać wszystkie czynności związane z wytwarzaniem, przetwarzaniem, obróbką, transportem lub składowaniem materiałów niebezpiecznych pożarowo wykonywać zgodnie z warunkami ochrony przeciwpożarowej, określonymi w instrukcji bezpieczeństwa pożarowego lub zgodnie z warunkami określonymi przez producenta;
- 2) utrzymywać na stanowisku pracy ilość materiału niebezpiecznego pożarowo nie większą niż dobowe zapotrzebowanie lub dobową produkcję, jeżeli przepisy szczególne nie stanowią inaczej;
- 3) przechowywać zapas materiałów niebezpiecznych pożarowo przekraczający wielkość określoną w pkt. 2 w oddzielnym magazynie przystosowanym do takiego celu;
- 4) przechowywać materiały niebezpieczne pożarowo w sposób uniemożliwiający powstanie pożaru lub wybuchu w następstwie procesu składowania lub wskutek wzajemnego oddziaływania;
- 5) przechowywać ciecze o temperaturze zapłonu poniżej **55°C (328,15 K)** wyłącznie w pojemnikach, urządzeniach i instalacjach przystosowanych do tego celu, wykonanych z materiałów co najmniej trudnozapalnych, odprowadzających ładunki elektryczności statycznej, wyposażonych w szczelne zamknięcia i zabezpieczonych przed stłuczeniem;

Materiały niebezpieczne pożarowo nie przechowuje się w pomieszczeniach piwnicznych, na poddaszach i strychach, w obrębie klatek schodowych i korytarzy oraz w innych pomieszczeniach ogólnie dostępnych, jak również na tarasach, balkonach i loggiach.

Zasady przechowywania cieczy palnych w budynkach

Podczas przechowywania cieczy o temperaturze zapłonu poniżej 55°C (328,15 K) w budynkach, w strefach pożarowych zaliczonych do kategorii zagrożenia ludzi:

- 1) jest dopuszczalne przechowywanie w jednej strefie pożarowej, zakwalifikowanej do kategorii zagrożenia ludzi innej niż ZL IV oraz o przeznaczeniu innym niż handlowo-usługowe, do **10 dm³** cieczy o temperaturze zapłonu poniżej **21°C (294,15 K)** oraz **50 dm³** cieczy o temperaturze zapłonu **21÷-55°C (294,15÷328,15 K)**, a w mieszkaniach odpowiednio **5 i 20 dm³** cieczy;
- 2) jest dopuszczalne przechowywanie w pomieszczeniach handlowo-usługowych cieczy o temperaturze zapłonu do **55°C (328,15 K)** w takiej ilości, że gęstość obciążenia ogniowego stworzona przez te ciecze nie przekroczy **500 MJ/m²**;
- 3) jest dopuszczalne przechowywanie w pomieszczeniach handlowo – usługowych stanowiących odrębną pożarową cieczy palnych w ilościach większych niż określone w pkt. 2, pod warunkiem spełnienia przez te pomieszczenia wymagań techniczno – budowlanych dotyczących stref pożarowych produkcyjnych i magazynowych;
- 4) w pomieszczeniach handlowo-usługowych ciecze palne powinny być przechowywane w szczelnych naczyniach, zabezpieczonych przed stłuczeniem, a ich sprzedaż należy prowadzić bez rozlewania.

Zasady przechowywania cieczy o temperaturze zapłonu poniżej 100°C (373,15 K) w garażach

Podczas przechowywania cieczy o temperaturze zapłonu poniżej 100°C (373,15 K) w garażach:

- 1) o powierzchni powyżej **100 m²** jest dopuszczalne przechowywanie tych cieczy tylko wtedy, gdy są niezbędne przy eksploatacji pojazdu i są przechowywane w jednostkowych opakowaniach stosowanych w handlu detalicznym;
- 2) nie jest dopuszczalne przelewanie paliwa oraz napełnianie nim zbiorników paliwa w pojazdach;
- 3) w wolno stojących wykonanych z materiałów niepalnych o powierzchni do **100 m²** jest dopuszczalne przechowywanie **200 dm³** cieczy o temperaturze zapłonu poniżej **55°C (328,15 K)**;
- 4) o powierzchni do **100 m²** innych niż wymienione w pkt. 3 jest dopuszczalne przechowywanie **20 dm³** cieczy o temperaturze zapłonu poniżej **21°C (294,15 K)** lub **60 dm³** cieczy o temperaturze zapłonu **21÷100°C (294,15÷373,15 K)**.
- 5) ciecze powinny być przechowywane w naczyniach metalowych lub innych dopuszczonych do tego celu, posiadających szczelne zamknięcia.

Przechowywanie paliw płynnych klasy III na potrzeby własne użytkownika

Dopuszcza się przechowywanie paliw płynnych **klasy III**, na potrzeby własne użytkownika, w zbiorniku naziemnym dwupłaszczowym o pojemności do **5 m³**.

Zbiornik do przechowywania paliw płynnych **klasy III** na potrzeby własne użytkownika, należy sytuować z zachowaniem następujących odległości:

- 1) **10 m** – od budynków mieszkalnych i budynków użyteczności publicznej;
- 2) **5 m** – od innych obiektów budowlanych i od granicy działki sąsiedniej.

Odległości, o których mowa wyżej mogą być zmniejszone o połowę, pod warunkiem zastosowania pomiędzy budynkiem lub obiektem a zbiornikiem ściany oddzielenia przeciwpożarowego o klasie odporności ogniowej co najmniej **REI 120** zasłaniającej zbiornik od strony budynku lub obiektu.

Dopuszcza się wykonanie ściany zewnętrznej budynku lub obiektu od strony zbiornika jako ściany oddzielenia przeciwpożarowego, o której mowa wyżej.

11.6. PRZECIWPOŻAROWY WYŁĄCZNIK PRĄDU

Przeciwpożarowy wyłącznik prądu - jest to wyłącznik odcinający dopływ prądu do wszystkich obwodów, z wyjątkiem obwodów zasilających instalacje i urządzenia, których funkcjonowanie jest niezbędne podczas pożaru.

Przeciwpożarowe wyłączniki prądu należy stosować w strefach pożarowych o kubaturze przekraczającej **1000 m³** lub zawierających strefy zagrożone wybuchem. Przeciwpożarowy wyłącznik prądu powinien być umieszczony w pobliżu głównego wejścia do obiektu lub głównego złącza i odpowiednio oznakowany (zgodnie z PN-N-01256/04:1997 – „*Znaki bezpieczeństwa. Techniczne Środki Przeciwpożarowe*”).

Odcięcie dopływu prądu przeciwpożarowym wyłącznikiem nie może powodować samoczynnego załączenia drugiego źródła energii elektrycznej, w tym zespołu prądotwórczego, z wyjątkiem źródła zasilającego oświetlenie awaryjne, jeżeli występuje ono w budynku.

11.7. UTRZYMYWANIE PRZEWODÓW KOMINOWYCH

Okresowe kontrole stanu technicznego przewodów kominowych (dymowych, spalinowych i wentylacyjnych) należy prowadzić **co najmniej raz w roku**.

W przypadku budynków o powierzchni zabudowy przekraczającej **2.000 m²** oraz innych obiektów budowlanych o powierzchni dachu przekraczającej **1.000 m²** - okresowe kontrole stanu technicznego przewodów kominowych należy przeprowadzać **co najmniej dwa razy w roku**, w terminach **do 31 maja** oraz **do 30 listopada**.

Kontrole stanu technicznego przewodów kominowych powinny prowadzić:

- 1) osoby posiadające kwalifikacje mistrza w rzemiośle kominiarskim – w odniesieniu do przewodów dymowych oraz grawitacyjnych przewodów spalinowych i wentylacyjnych;
- 2) osoby posiadające uprawnienia budowlane odpowiedniej specjalności – w odniesieniu do przewodów kominowych, o których mowa w pkt. 1 oraz do kominów przemysłowych, kominów wolno stojących oraz kominów lub przewodów kominowych, w których ciąg kominowy jest wymuszony pracą urządzeń mechanicznych.

W obiektach lub ich częściach, w których odbywa się proces spalania paliwa stałego, ciekłego lub gazowego, usuwa się zanieczyszczenia z przewodów dymowych i spalinowych w okresach ich użytkowania:

- 1) od palenisk zakładów zbiorowego żywienia i usług gastronomicznych - co najmniej **raz w miesiącu**, jeżeli przepisy miejscowe nie stanowią inaczej;
- 2) od palenisk opalanych paliwem stałym nie wymienionych w pkt 1 - co najmniej **raz na trzy miesiące**;
- 3) od palenisk opalanych paliwem płynnym i gazowym nie wymienionych w pkt 1 - co najmniej **raz na sześć miesięcy**.

W obiektach lub ich częściach, w których odbywa się proces spalania paliwa stałego, ciekłego lub gazowego zanieczyszczenia z przewodów wentylacyjnych należy usuwać co najmniej **raz w roku**, jeżeli większa częstotliwość nie wynika z warunków użytkowych.

Czynności związane z usuwaniem zanieczyszczeń z przewodów dymowych, spalinowych i wentylacyjnych wykonują osoby posiadające kwalifikacje kominiarskie. Przepis ten nie dotyczy budynków jednorodzinnych oraz obiektów budowlanych budownictwa zagrodowego i letniskowego.

Wymagania przeciwpożarowe dla palenisk i instalacji

Palenisko powinno być umieszczone na podłożu niepalnym o grubości co najmniej **0,15 m**, a przy piecach metalowych bez nóżek – **0,3 m**.

Podłoga łatwo zapalna przed drzwiczkami paleniska pieca powinna być zabezpieczona pasem materiału niepalnego o szerokości co najmniej **0,3 m**, sięgającym poza krawędzie drzwiczek co najmniej po **0,3 m**.

Palenisko otwarte może być stosowane tylko w pomieszczeniu, w którym nie występuje zagrożenie wybuchem, w odległości co najmniej **0,6 m** od łatwo zapalnych części budynku. W pomieszczeniach ze stropem drewnianym palenisko otwarte powinno mieć okap wykonany z materiałów niepalnych, wystający co najmniej **0,3 m** poza krawędź paleniska.

Piec metalowy lub w ramach metalowych, rury przyłączeniowe oraz otwory do czyszczenia powinny być oddalone od łatwo zapalnych, nieosłoniętych części konstrukcyjnych budynku co najmniej **0,6 m**, a od osłoniętych okładziną z tynku o grubości **25 mm** lub inną równorzędną okładziną – co najmniej **0,3 m**.

Piec z kamienia, cegły, kafli i podobnych materiałów niepalnych oraz przewody spalinowe i dymowe powinny być oddalone od łatwo zapalnych, nieosłoniętych części konstrukcyjnych budynku co najmniej **0,3 m**, a od osłoniętych okładziną z tynku o grubości **25 mm** na siatce albo równorzędną okładziną – co najmniej **0,15 m**.

Przewody spalinowe i dymowe powinny być wykonane z materiałów niepalnych.

11.8. UTRZYMYWANIE INSTALACJI ELEKTRYCZNEJ

Pomiary instalacji elektrycznej

Okresowe pomiary instalacji elektrycznej należy prowadzić w następujących terminach:

- **Co najmniej raz w roku** – instalacje narażone na szkodliwe wpływy atmosferyczne i niszczące działania czynników występujących podczas użytkowania obiektu, np. instalacje występujące w strefach zagrożenia wybuchem,
- **Co najmniej raz na pięć lat** – instalacje w pozostałych obiektach.

Zakres pomiarów instalacji elektrycznej powinien obejmować sprawdzenie stanu sprawności połączeń, osprzętu, zabezpieczeń i środków ochrony od porażeń, oporności izolacji przewodów oraz uziemień instalacji i aparatów.

Pomiary instalacji elektrycznej powinny przeprowadzać osoby posiadające kwalifikacje wymagane przy wykonywaniu dozoru nad eksploatacją urządzeń, instalacji oraz sieci energetycznych.

Stan techniczny bezpieczników prądu

Eksploatacja uszkodzonych i nieoryginalnych bezpieczników prądu elektrycznego jest zabroniona.

Do najczęstszych przypadków niewłaściwej eksploatacji bezpieczników prądu elektrycznego należy zaliczyć:

- naprawianie (watowanie) bezpieczników drutem;
- eksploatacja bezpieczników o nieodpowiednim nominale;
- nieodpowiednie śruby stykowe bezpieczników lub ich obluzowanie;
- eksploatacja uszkodzonych opraw bezpiecznikowych.

W celu zminimalizowania zagrożenia pożarowego powodowanego niewłaściwym funkcjonowaniem „topikowych” bezpieczników prądu, do zabezpieczenia obwodów elektrycznych zalecane jest stosowanie bezpieczników „automatycznych”.

Stan techniczny urządzeń i instalacji elektrycznych

Najczęstsze nieprawidłowości w tym zakresie to:

- eksploatacja uszkodzonych przewodów zasilających, niezaizolowanych lub prowadzonych w pojedynczej izolacji;
- brak zabezpieczenia przewodów zaciskami do konstrukcji ścian, stropów itp.;
- niewłaściwy dobór przewodów elektrycznych do występujących warunków pracy;
- korzystanie z obluzowanych gniazdek wtyczkowych powodujących nadmierny pobór energii elektrycznej, prowadzący do silnego nagrzewania przewodów;
- korzystanie z uszkodzonych odbiorników energii elektrycznej, np. grzejników elektrycznych, grzałek, kuchenek, kserokopiarek itp.

11.9. OCHRONA ODGROMOWA OBIEKTÓW BUDOWLANYCH

Urządzenia piorunochronne jest to urządzenie montowane na budynku w celu jego zabezpieczenia przed skutkami wyładowań atmosferycznych.

W skład części składowych urządzenia piorunochronnego wchodzi: zwody, przewody odprowadzające, przewody uziemiające, uziomy.

Urządzenia piorunochronne należy utrzymywać we właściwym stanie technicznym i poddawać je okresowym badaniom.

Badania okresowe urządzeń piorunochronnych należy wykonywać nie rzadziej niż:

- **raz w roku dla obiektów zagrożonych wybuchem,**
- **raz na pięć lat dla pozostałych obiektów.**

Badania okresowe urządzeń piorunochronnych należy wykonywać przed okresem burzowym, nie później jednak niż do 30 kwietnia.

Badania urządzeń piorunochronnych powinny przeprowadzać osoby posiadające kwalifikacje wymagane przy wykonywaniu dozoru nad eksploatacją urządzeń, instalacji oraz sieci energetycznych.

Budynki powinny mieć założone metryki urządzeń piorunochronnych oraz gromadzone protokoły badań.

11.10. UTRZYMYWANIE INSTALACJI GAZOWEJ

Okresowe kontrole stanu technicznego instalacji gazowej

Okresowe kontrole stanu technicznego instalacji gazowej należy prowadzić **co najmniej raz w roku**.

W przypadku budynków o powierzchni zabudowy przekraczającej **2.000 m²** oraz innych obiektów budowlanych o powierzchni dachu przekraczającej **1.000 m²** - okresowe kontrole stanu technicznego instalacji gazowej należy przeprowadzać **co najmniej dwa razy w roku**, w terminach **do 31 maja** oraz **do 30 listopada**.

Kontrole stanu technicznego instalacji gazowej powinny przeprowadzać osoby posiadające kwalifikacje wymagane przy wykonywaniu dozoru nad eksploatacją urządzeń, instalacji oraz sieci energetycznych.

Lokalizacja i oznakowanie kurka głównego instalacji gazowej

Kurek główny instalacji gazowej powinien być zainstalowany na zewnątrz budynku w wentylowanej szafce co najmniej z materiału trudnozapalnego przy ścianie, we wnęce ściennej lub w odległości nie przekraczającej **10 m** od zasilanego budynku, w miejscu łatwo dostępnym i zabezpieczonym przed wpływami atmosferycznymi i dostępem osób niepowołanych.

W zabudowie jednorodzinnej, zagrodowej i rekreacji indywidualnej dopuszcza się instalowanie kurka głównego instalacji gazowej w odległości większej niż **10 m** od zasilanego budynku, w wentylowanej szafce, usytuowanej w linii ogrodzenia od ulicy lub ogólnego ciągu pieszego z dostępem do niej od strony zewnętrznej działki budowlanej.

Odległość tego kurka, montowanego przy ścianie lub we wnęce ściany budynku, od poziomu terenu oraz najbliższej krawędzi okna, drzwi lub innego otworu w budynku powinna wynosić co najmniej **0,5 m**.

Przewody zasilające oraz szafkę z głównym zaworem (kurkiem) gazu należy pomalować farbą koloru żółtego. Lokalizację głównego zaworu (kurka) gazu należy oznakować zgodnie z PN-N-01256/04:1997 – „*Znaki bezpieczeństwa. Techniczne Środki Przeciwożarowe*”.

Urządzenia sygnalizacyjno – odcinające dopływ gazu

Urządzenia sygnalizacyjno – odcinające dopływ gazu do budynku należy stosować w tych pomieszczeniach, w których łączna moc cieplna zainstalowanych tam urządzeń gazowych jest większa niż **60 kW**.

Zawór odcinający dopływ gazu, będący elementem składowym urządzenia sygnalizacyjno – odcinającego, powinien być instalowany poza budynkiem, między kurkiem głównym a wprowadzeniem przewodu do budynku.

11.11. EKSPLOATACJA BUTLI Z GAZEM PŁYNNYM (PROPAN – BUTAN)

Instalacje gazowe w budynku mogą być zasilane gazem płynnym z indywidualnych butli o nominalnej zawartości gazu do 11 kg, pod warunkiem spełnienia następujących wymagań:

- 1) w jednym mieszkaniu, warsztacie lub lokalu użytkowym nie należy instalować więcej niż **dwóch** butli;
- 2) w pomieszczeniu, w którym instaluje się butle, należy zachować temperaturę niższą niż **35°C**;
- 3) butle należy instalować wyłącznie w pozycji pionowej;
- 4) butlę należy zabezpieczyć przed uszkodzeniami mechanicznymi;
- 5) między butlą a urządzeniem promieniującym ciepło, z wyłączeniem zestawów urządzeń gazowych z butlami, należy zachować odległość co najmniej **1,5 m**;
- 6) butli nie należy umieszczać w odległości mniejszej niż **1 m** od urządzeń mogących powodować iskrzenie.

W strefie pożarowej, obejmującej tymczasowy obiekt budowlany lub teren, określanej tak jak strefa pożarowa składowiska, dopuszcza się użytkowanie i przechowywanie nie więcej niż **2 butli** z gazem płynnym, o zawartości gazu do **11 kg** każda, przy czym w przypadku butli turystycznych o zawartości gazu do **5 kg** jego łączna masa zgromadzona w butlach nie może przekraczać **22 kg**.

Instalacje gazowe zasilane gazem płynnym mogą być wykonywane tylko w budynkach niskich.

Zabrania się stosowania w jednym budynku gazu płynnego i gazu z sieci gazowej. W budynku niskim, mającym w mieszkaniach instalację zasilaną gazem płynnym, dopuszcza się usytuowanie kotłowni gazowej zasilanej z sieci gazowej.

Butli z gazem płynnym nie wolno stosować w piwnicach, suterrenach i innych pomieszczeniach poniżej poziomu terenu.

Stosowanie butli z gazem płynnym pomalowanym barwą **czerveną lub żółtą** jest zabronione.

Zabrania się napełniania butli gazem płynnym w stacjach paliw i stacjach gazu płynnego.

Napełnianie butli gazem płynnym może odbywać się wyłącznie w specjalnych rozlewniach gazu płynnego.

11.12. PRACE NIEBEZPIECZNE POD WZGLĘDEM POŻAROWYM

Przed rozpoczęciem prac niebezpiecznych pod względem pożarowym, mogących powodować bezpośrednie niebezpieczeństwo powstania pożaru lub wybuchu, właściciel, zarządca lub użytkownik obiektu jest obowiązany:

- 1) ocenia zagrożenie pożarowe w miejscu, w którym prace będą wykonywane;
- 2) ustala rodzaj przedsięwzięć mających na celu niedopuszczenie do powstania i rozprzestrzeniania się pożaru lub wybuchu;
- 3) wskazuje osoby odpowiedzialne za odpowiednie przygotowanie miejsca pracy, za przebieg oraz za zabezpieczenie miejsca po zakończeniu pracy;
- 4) zapewnia wykonywanie prac wyłącznie przez osoby do tego upoważnione, posiadające odpowiednie kwalifikacje;
- 5) zaznacza osoby wykonujące prace z zagrożeniami pożarowymi występującymi w rejonie wykonywania prac oraz z przedsięwzięciami mającymi na celu niedopuszczenie do powstania pożaru lub wybuchu.

Przy wykonywaniu prac niebezpiecznych pod względem pożarowym należy:

- 1) zabezpieczyć przed zapaleniem materiały palne występujące w miejscu wykonywania prac oraz w rejonach przyległych, w tym również elementy konstrukcji budynku i znajdujące się w nim instalacje techniczne;
- 2) prowadzić prace niebezpieczne pod względem pożarowym w pomieszczeniach lub przy urządzeniach zagrożonych wybuchem lub w pomieszczeniach, w których wcześniej wykonywano inne prace związane z użyciem łatwo palnych cieczy lub palnych gazów, jedynie wtedy, gdy stężenie par cieczy lub gazów w mieszaninie z powietrzem w miejscu wykonywania prac nie przekracza 10% ich dolnej granicy wybuchowości;
- 3) mieć w miejscu wykonywania prac sprzęt umożliwiający likwidację wszelkich źródeł pożaru;
- 4) po zakończeniu prac poddać kontroli miejsce, w którym prace były wykonywane oraz rejon przyległy;
- 5) używać do wykonywania prac wyłącznie sprzętu sprawnego technicznie i zabezpieczonego przed możliwością wywołania pożaru.

11.13. ZAGROŻENIE WYBUCHEM

Podstawowe definicje

Wybuch – jest to zespół zjawisk towarzyszących bardzo szybkiemu przejściu układu z jednego stanu równowagi w drugi z wyzwoleniem znacznej ilości energii. Rozróżnia się wybuch fizyczny i wybuch chemiczny.

Zagrożenie wybuchem – jest możliwość tworzenia przez palne gazy, pary palnych cieczy, pyły lub włókna palnych ciał stałych, w różnych warunkach, mieszanin z powietrzem, które pod wpływem czynnika inicjującego zapłon wybuchają, czyli ulegają gwałtownemu spalaniu połączonemu ze wzrostem ciśnienia.

Mieszanina wybuchowa – jest to mieszanina gazów, par lub mgieł palnych cieczy, a także pyłów lub włókien z powietrzem lub innymi gazami utleniającymi, o stężeniu substancji palnej zawartym między dolną (DGW) a górną granicą wybuchowości (GGW), w której po zaistnieniu zapłonu reakcja przebiega samorzutnie.

Dolna granica wybuchowości (DGW) – jest to minimalna zawartość składnika palnego w mieszaninie z powietrzem, przy której zapłon jest już możliwy.

Górna granica wybuchowości (GGW) – jest to maksymalna zawartość składnika palnego w mieszaninie z powietrzem, przy której zapłon jest jeszcze możliwy.

Strefa zagrożenia wybuchem – jest to przestrzeń, w której może występować mieszanina wybuchowa substancji palnych z powietrzem lub innymi gazami utleniającymi, o stężeniu zawartym między dolną i górną granicą wybuchowości.

Wyróżnia się następujące strefy zagrożenia wybuchem: Strefa 0, Strefa 1, Strefa 2, Strefa 20, Strefa 21, Strefa 22. Strefy: 0, 1, 2 – dotyczą palnych gazów, mgieł i par cieczy palnych. Strefy: 20, 21, 22 – dotyczą palnych pyłów.

11.14. PALNE GAZY, MGĘLY I PARY PALNYCH CIECZY



przeźrzeń, w której atmosfera wybuchowa zawierająca mieszaninę z powietrzem substancji palnych w postaci gazów, par, mgieł, występuje stale, często lub przez długie okresy;



przeźrzeń, w której atmosfera wybuchowa zawierająca mieszaninę z powietrzem substancji palnych w postaci gazów, par, mgieł, może czasami wystąpić w trakcie normalnego działania;



przeźrzeń, w której atmosfera wybuchowa zawierająca mieszaninę z powietrzem substancji palnych w postaci gazów, par, mgieł, nie występuje w trakcie normalnego działania, a w przypadku wystąpienia, utrzymuje się przez krótki okres;

Strefa 0 Atmosfera wybuchowa obecna jest cały czas
Strefa 1 Atmosfera wybuchowa obecna jest często
Strefa 2 Atmosfera wybuchowa może być obecna przypadkowo

11.15. PALNE PYŁY



przeźrzeń, w której atmosfera wybuchowa w postaci obłoku palnego pyłu w powietrzu występuje stale, często lub przez długie okresy;



przeźrzeń, w której atmosfera wybuchowa w postaci obłoku palnego pyłu w powietrzu może czasami wystąpić w trakcie normalnego działania;



przeźrzeń, w której atmosfera wybuchowa w postaci obłoku palnego pyłu w powietrzu nie występuje w trakcie normalnego działania, a w przypadku wystąpienia, utrzymuje się przez krótki okres.

Strefa 20 Atmosfera wybuchowa obecna jest cały czas
Strefa 21 Atmosfera wybuchowa obecna jest często
Strefa 22 Atmosfera wybuchowa może być obecna przypadkowo

Ocena zagrożenia wybuchem

W obiektach i na terenach przyległych, gdzie prowadzone są procesy technologiczne z użyciem materiałów mogących wytworzyć mieszaniny wybuchowe lub w których materiały takie są magazynowane, dokonuje się oceny zagrożenia wybuchem.

Ocena zagrożenia wybuchem obejmuje wskazanie pomieszczeń zagrożonych wybuchem, wyznaczenie w pomieszczeniach i przestrzeniach zewnętrznych odpowiednich stref zagrożenia wybuchem wraz z opracowaniem graficznej dokumentacji klasyfikacyjnej oraz wskazanie czynników mogących w nich zainicjować zapłon.

Graficzna dokumentacja klasyfikacyjna zawiera plany sytuacyjne obrazujące rodzaj i zasięg stref zagrożenia wybuchem oraz lokalizację i identyfikację źródeł emisji, zgodnie z zasadami określonymi w Polskich Normach.

Oceny zagrożenia wybuchem dokonują: inwestor, projektant lub użytkownik decydujący o procesie technologicznym.

Pomieszczenie, w którym może wytworzyć się mieszanina wybuchowa, powstała z wydzielającej się takiej ilości palnych gazów, par, mgieł lub pyłów, której wybuch mógłby spowodować przyrost ciśnienia w tym pomieszczeniu przekraczający **5 kPa**, określa się jako **pomieszczenie zagrożone wybuchem**.

W pomieszczeniu należy wyznaczyć strefę zagrożenia wybuchem, jeżeli może w nim wystąpić mieszanina wybuchowa o objętości co najmniej **0,01 m³** w zwartej przestrzeni.

Ściany oddzielające pomieszczenie zagrożone wybuchem od innych pomieszczeń powinny być odporne na parcie o wartości **15 kN/m² (15kPa)**.

Nad pomieszczeniem zagrożonym należy stosować lekki dach, wykonany z materiałów co najmniej trudno zapalnych, o masie nieprzekraczającej **75 kg/m²** rzutu, licząc bez elementów konstrukcji nośnej dachu, takich jak podciąg, więzary i belki.

11.16. SYSTEM SYGNALIZACJI POŻARU

System sygnalizacji pożaru – jest to system obejmujący urządzenia sygnalizacyjno – alarmowe, służące do automatycznego wykrywania i przekazywania informacji o pożarze, a także urządzenia odbiorcze alarmów pożarowych i urządzenia odbiorcze sygnałów uszkodzeniowych.

System sygnalizacji pożaru jest wymagany w:

- 1) budynkach handlowych lub wystawowych:
 - a) jednokondygnacyjnych o powierzchni strefy pożarowej powyżej **5000 m²**,
 - b) wielokondygnacyjnych o powierzchni strefy pożarowej powyżej **2500 m²**,
- 2) teatrach o liczbie miejsc powyżej **300**,
- 3) kinach o liczbie miejsc powyżej **600**,
- 4) budynkach o liczbie miejsc służących celom gastronomicznym powyżej **300**,
- 5) salach widowiskowych i sportowych o liczbie miejsc powyżej **1500**,
- 6) szpitalach, z wyjątkiem psychiatrycznych, oraz w sanatoriach – o liczbie łóżek powyżej **200** w budynku,
- 7) szpitalach psychiatrycznych o liczbie łóżek powyżej **100** w budynku,
- 8) domach pomocy społecznej i ośrodkach rehabilitacji dla osób niepełnosprawnych o liczbie łóżek powyżej **100** w budynku,
- 9) zakładach pracy zatrudniających ponad **100** osób niepełnosprawnych w budynku,
- 10) budynkach użyteczności publicznej wysokich i wysokościowych,
- 11) budynkach zamieszkania zbiorowego, w których przewidywany okres pobytu tych samych osób przekracza **3 doby** – o liczbie miejsc noclegowych powyżej **200**,
- 12) budynkach zamieszkania zbiorowego, nie wymienionych w pkt 11, o liczbie miejsc noclegowych powyżej **50**,
- 13) archiwach wyznaczonych przez Naczelnego Dyrektora Archiwów Państwowych,

- 14) muzeach oraz zabytkach budowlanych, wyznaczonych przez Generalnego Konserwatora Zabytków w uzgodnieniu z Komendantem Głównym Państwowej Straży Pożarnej,
- 15) ośrodkach elektronicznego przetwarzania danych o zasięgu krajowym, wojewódzkim i w urzędach obsługujących organy administracji rządowej,
- 16) centralach telefonicznych o pojemności powyżej **10 000** numerów i centralach telefonicznych tranzytowych o pojemności **5000 – 10 000** numerów, o znaczeniu miejscowym lub regionalnym,
- 17) garażach podziemnych, w których strefa pożarowa przekracza **1500 m²** lub obejmujących więcej niż jedną kondygnację nadziemną,
- 18) stacjach metra i stacjach kolei podziemnych,
- 19) dworcach i portach przeznaczonych do jednoczesnego przebywania powyżej **500 osób**,
- 20) bankach, w których strefa pożarowa zawierająca salę operacyjną ma powierzchnię przekraczającą **500 m²**,
- 21) bibliotekach, których zbiory w całości lub w części tworzą narodowy zasób biblioteczny.

Wymagania, o których mowa w punktach 4 i 11 nie dotyczą budynków, które są zlokalizowane na terenach zamkniętych służących obronności państwa oraz budynków zakwaterowania osadzonych, które zlokalizowane są na terenach zakładów karnych i aresztów śledczych.

Właściciel, zarządca lub użytkownik budynku, obiektu lub terenu, objętych obligatoryjnym stosowaniem systemów sygnalizacji pożarowej wyposażonych w urządzenia sygnalizacyjno – alarmowe, w przypadku gdy w tym budynku, obiekcie budowlanym lub na terenie nie działa jego własna jednostka ratownicza, jest obowiązany połączyć te urządzenia z obiektem komendy Państwowej Straży Pożarnej lub obiektem, wskazanym przez właściwego miejscowo komendanta powiatowego (miejskiego) Państwowej Straży Pożarnej.

11.17. DŹWIĘKOWY SYSTEM OSTRZEGAWCZY

Dźwiękowy system ostrzegawczy – jest to system umożliwiający rozgłaszanie sygnałów ostrzegawczych i komunikatów głosowych dla potrzeb bezpieczeństwa osób przebywających w budynku, nadawanych automatycznie po otrzymaniu sygnału z systemu sygnalizacji pożarowej, a także przez operatora.

Dźwiękowy system ostrzegawczy jest wymagany w:

- 1) budynkach handlowych lub wystawowych:
 - a) jednokondygnacyjnych, zawierających strefę pożarową zakwalifikowaną do kategorii zagrożenia ludzi **ZL I** o powierzchni strefy pożarowej powyżej **8000 m²**,
 - b) wielokondygnacyjnych, zawierających strefę pożarową zakwalifikowaną do kategorii zagrożenia ludzi **ZL I** o powierzchni strefy pożarowej powyżej **5000 m²**,
- 2) salach widowiskowych i sportowych o liczbie miejsc powyżej **1500**,
- 3) kinach i teatrach o liczbie miejsc powyżej **600**,
- 4) szpitalach i sanatoriach o liczbie łóżek powyżej **200** w budynku, z wyłączeniem pomieszczeń intensywnej opieki medycznej, sal operacyjnych oraz sal z chorymi,

- 5) budynkach użyteczności publicznej wysokich i wysokościowych,
- 6) budynkach zamieszkania zbiorowego:
 - a) wysokich i wysokościowych lub
 - b) o liczbie miejsc noclegowych powyżej **200**,
- 7) stacjach metra i stacjach kolei podziemnych,
- 8) dworcach i portach przeznaczonych do jednoczesnego przebywania powyżej **500 osób**.

W obiektach, w których zastosowano dźwiękowy system ostrzegawczy, nie stosuje się innych pożarowych urządzeń alarmowych akustycznych służących alarmowaniu użytkowników tego obiektu, poza służbami dozoru lub ochrony.

Wymagania dotyczące wyposażenia w dźwiękowy system ostrzegawczy nie dotyczą budynków wymienionych w punktach od 1 do 6, znajdujących się na terenach zamkniętych służących obronności państwa oraz budynkach zakwaterowania osadzonych, które zlokalizowane są na terenach zakładów karnych i aresztów śledczych.

11.18. STAŁE URZĄDZENIA GAŚNICZE

Stałe urządzenia gaśnicze - są to urządzenia związane na stałe z obiektem, zawierające własny zapas środka gaśniczego, wyposażone w układ przechowywania i podawania środka gaśniczego, uruchamiane automatycznie lub ręcznie we wczesnej fazie rozwoju pożaru.

Stosowanie stałych urządzeń gaśniczych jest wymagane w:

- 1) archiwach wyznaczonych przez Naczelnego Dyrektora Archiwów Państwowych;
- 2) muzeach oraz zabytkach budowlanych, wyznaczonych przez Generalnego Konserwatora Zabytków w uzgodnieniu z Komendantem Głównym Państwowej Straży Pożarnej;
- 3) ośrodkach elektronicznego przetwarzania danych o znaczeniu krajowym.

Stosowanie stałych samoczynnych urządzeń gaśniczych wodnych jest wymagane w:







- 1) budynkach handlowych lub wystawowych:
 - a) jednokondygnacyjnych, w strefie pożarowej zakwalifikowanej do kategorii zagrożenia ludzi **ZL I** o powierzchni powyżej **8000 m²**,
 - b) wielokondygnacyjnych, w strefie pożarowej zakwalifikowanej do kategorii zagrożenia ludzi **ZL I** o powierzchni powyżej **5000 m²**,
- 2) budynkach o liczbie miejsc służących celom gastronomicznym powyżej **600**;
- 3) budynkach użyteczności publicznej wysokościowych;
- 4) budynkach zamieszkania zbiorowego wysokościowych.







W strefach pożarowych i pomieszczeniach wyposażonych w stałe urządzenia gaśnicze gazowe lub z innym środkiem gaśniczym mogącym mieć wpływ na zdrowie ludzi zapewnia się warunki bezpieczeństwa dla osób przebywających w tych pomieszczeniach, zgodnie z Polskimi Normami dotyczącymi tych urządzeń.








11.19. ZNAKI EWAKUACYJNE I ZNAKI BEZPIECZEŃSTWA

Znaki ewakuacyjne wg PN-EN ISO 7010

Znaki ewakuacyjne odgrywają niezwykle ważną rolę w zapewnianiu bezpieczeństwa osób przebywających w budynkach. Dzięki zastosowaniu w odpowiednim miejscu prawidłowego oznaczenia, możliwa jest szybka i bezproblemowa ewakuacja.

GRAFIKA ZNAKU	NAZWA ZNAKU	ZASTOSOWANIE
	<p>Kierunek drogi ewakuacyjnej w lewo / wzdłuż</p>	<p>Wskazuje kierunek ewakuacji na tym samym poziomie w lewo lub wzdłuż</p>
	<p>Kierunek drogi ewakuacyjnej w prawo / wzdłuż</p>	<p>Wskazuje kierunek ewakuacji na tym samym poziomie w prawo lub wzdłuż</p>
	<p>Kierunek drogi ewakuacyjnej w dół w lewo</p>	<p>Wskazuje kierunek ewakuacji ze zmianą poziomu na niższy (w lewo)</p>
	<p>Kierunek drogi ewakuacyjnej w dół w prawo</p>	<p>Wskazuje kierunek ewakuacji ze zmianą poziomu na niższy (w prawo)</p>
	<p>Kierunek drogi ewakuacyjnej w górę / na ukos w lewo</p>	<p>Wskazuje kierunek ewakuacji ze zmianą poziomu na wyższy lub kierunek ewakuacji na tym samym poziomie po skosie w lewo w przestrzeni otwartej (open space)</p>
	<p>Kierunek drogi ewakuacyjnej w górę / na ukos w prawo</p>	<p>Wskazuje kierunek ewakuacji ze zmianą poziomu na wyższy lub kierunek ewakuacji na tym samym poziomie po skosie w prawo w przestrzeni otwartej (open space)</p>

GRAFIKA ZNAKU	NAZWA ZNAKU	ZASTOSOWANIE
	<p>Kierunek drogi ewakuacyjnej w górę / na wprost / przez drzwi</p>	<p>Wskazuje kierunek ewakuacji ze zmianą poziomą na wyższy lub kierunek ewakuacji na tym samym poziomie na wprost lub gdy znak umieszczony nad drzwiami (prawostronnymi) informuje o kierunku ewakuacji prosto do drzwi i konieczności ich przekroczenia</p>
	<p>Kierunek drogi ewakuacyjnej w górę / na wprost / przez drzwi</p>	<p>Wskazuje kierunek ewakuacji ze zmianą poziomą na wyższy lub kierunek ewakuacji na tym samym poziomie na wprost lub gdy znak umieszczony nad drzwiami (lewostronnymi) informuje o kierunku ewakuacji prosto do drzwi i konieczności ich przekroczenia</p>
	<p>Kierunek drogi ewakuacyjnej w dół</p>	<p>Wskazuje kierunek ewakuacji ze zmianą poziomą na niższy (drzwi prawostronne)</p>
	<p>Kierunek drogi ewakuacyjnej w dół</p>	<p>Wskazuje kierunek ewakuacji ze zmianą poziomą na niższy (drzwi lewostronne)</p>
	<p>Kierunek drogi ewakuacyjnej na wprost</p>	<p>Wskazuje kierunek ewakuacji na tym samym poziomie na wprost. Znak stosowany na podłodze</p>
	<p>Wyjście ewakuacyjne (lewostronne)</p>	<p>Wskazuje drzwi ewakuacyjne lewostronne, takie jak:</p> <ul style="list-style-type: none"> - wyjście z pomieszczeń, w których występują co najmniej dwa wyjścia ewakuacyjne, - wyjście z budynku, obiektu budowlanego na zewnątrz, - wyjście prowadzące do innej strefy pożarowej, w tym obudowaną i zamkniętą drzwiami klatkę schodową budynku wysokiego i wysokościowego, - wyjście prowadzące przez przedsionek i drzwi wyjściowe z przedsionka



GRAFIKA ZNAKU	NAZWA ZNAKU	ZASTOSOWANIE
	Wyjście ewakuacyjne (prawostronne)	<p>Wskazuje drzwi ewakuacyjne prawostronne, takie jak:</p> <ul style="list-style-type: none"> - wyjście z pomieszczeń, w których występują co najmniej dwa wyjścia ewakuacyjne, - wyjście z budynku, obiektu budowlanego na zewnątrz, - wyjście prowadzące do innej strefy pożarowej, w tym obudowaną i zamkniętą drzwiami klatkę schodową budynku wysokiego i wysokościowego, - wyjście prowadzące przez przedsionek i drzwi wyjściowe z przedsionka
	Pierwsza pomoc medyczna	Wskazuje miejsce, w którym znajduje się sprzęt/ pomieszczenie pierwszej pomocy
	Telefon alarmowy	Wskazuje miejsce, w którym znajduje się telefon alarmowy
	Miejsce zbiórki ewakuacji	Wskazuje bezpieczne miejsce zbiórki, w którym powinny zgromadzić się osoby po ewakuacji
	Stłuc, aby uzyskać dostęp	Wskazuje zabezpieczenie (osłonę), którą należy stłuc w celu uzyskania dostępu do klucza lub systemu otwarcia, bądź przegrody w celu uzyskania możliwości ewakuacji
	Lekarz	Wskazuje miejsce, w którym można znaleźć lekarza
	Defibrylator	Wskazuje miejsce, w którym znajduje się defibrylator

Znaki bezpieczeństwa

Prawidłowe oznaczenie przeciwpożarowe zastosowane we właściwych miejscach, w tym na wszystkich elementach ochrony przeciwpożarowej, jest niezbędne aby w sytuacji zagrożenia odpowiednie osoby, mogły w szybki i łatwy sposób do nich dotrzeć.

Znaki ochrony przeciwpożarowej wg PN-EN ISO 7010:

GRAFIKA ZNAKU	NAZWA ZNAKU	ZASTOSOWANIE
	Gaśnica	Wskazuje lokalizację gaśnicy przenośnej
	Hydrant wewnętrzny	Wskazuje lokalizację hydrantu wewnętrznego
	Drabina pożarowa	Wskazuje lokalizację drabiny pożarowej
	Zestaw sprzętu ochrony przeciwpożarowej	Wskazuje lokalizację zestawu ochrony przeciwpożarowej
	Alarm pożarowy	Wskazuje lokalizację przycisku alarmu pożarowego
	Telefon alarmowania pożarowego	Wskazuje lokalizację telefonu alarmowania pożarowego

GRAFIKA ZNAKU	NAZWA ZNAKU	ZASTOSOWANIE
	Bateria stałego urządzenia gaśniczego	Wskazuje lokalizację baterii stałego urządzenia gaśniczego
	Gaśnica przenośna	Wskazuje lokalizację gaśnicy przenośnej
	Przenośna jednostka podawania piany	Wskazuje lokalizację przenośnej jednostki podawania piany
	Aplikator mgły wodnej	Wskazuje lokalizację aplikatora mgły wodnej
	Stała instalacja gaśnicza	Wskazuje lokalizację stałej instalacji gaśniczej
	Butla stałej instalacji gaśniczej	Wskazuje lokalizację butli stałej instalacji gaśniczej
	Stacja zdalnego uwalniania	Wskazuje lokalizację stacji zdalnego uwalniania
	Działko gaśnicze	Wskazuje lokalizację działka gaśniczego
	Koc gaśniczy	Wskazuje lokalizację koca gaśniczego

Wybrane znaki według Polskiej Normy PN-N-01256-04:1997 „Znaki bezpieczeństwa. Techniczne środki przeciwpożarowe”:

Znak graficzny	Nazwa znaku	Znak graficzny	Nazwa znaku
	Przeciwpożarowy wyłącznik prądu		Przeciwpożarowe stanowisko czerpania wody
	Kurek główny instalacji gazowej		Rękaw ratowniczy
	Hydrant zewnętrzny		Drabina ewakuacyjna
	Droga pożarowa		Drzwi przeciwpożarowe
	Klucz do wyjścia ewakuacyjnego		Urządzenie do uruchomienia klap dymowych
	Zawór hydrantowy		Dźwig przeciwpożarowy

12. ZABEZPIECZENIE PRZECIWPÓŻAROWE ZBIORU, TRANSPORTU I SKŁADOWANIA PALNYCH PŁODÓW ROLNYCH

Podczas zbioru, transportu i składowania płodów rolnych należy:

- 1) stosować wskazania podane w instrukcjach obsługi przy eksploatacji maszyn rolniczych i innych z napędem;
- 2) stosować silniki elektryczne o odpowiednim do warunków pracy stopniu ochrony; minimalna odległość układu napędowego od stert, stogów i budynków o konstrukcji palnej powinna wynosić **5 m**;
- 3) ustawiać silniki spalinowe na podłożu niepalnym, w odległości co najmniej **10 m** od stert, stogów lub budynków o konstrukcji palnej;
- 4) zabezpieczać urządzenia wydechowe silników spalinowych przed wylotem iskier,
- 5) zapewnić możliwość ewakuacji ludzi i sprzętu;
- 6) przechowywać niezbędne materiały pędne, w ilości nie przekraczającej dobowego zapotrzebowania, w zamkniętych nietłukących się naczyniach, w odległości co najmniej **10 m** od punktu omłotowego i miejsc występowania palnych płodów rolnych;
- 7) wyposażyć miejsca omłotów, stertowania i kombajnowania w gaśnice oraz w razie potrzeby w sprzęt służący do wykonywania pasów ograniczających rozprzestrzenianie się pożaru.

Palenie tytoniu przy obsłudze sprzętu, maszyn i pojazdów podczas zbiorów palnych płodów rolnych oraz ich transporcie **nie jest dopuszczalne**.

Używanie otwartego ognia i palenie tytoniu w odległości mniejszej niż **10 m** od punktu omłotowego i miejsc występowania palnych płodów rolnych **jest zabronione**.

Strefa pożarowa sterty, stogu lub brogu z palnymi produktami roślinnymi nie może przekraczać powierzchni **1000 m²** lub kubatury **5000 m³**.

Przy ustawianiu stert, stogów i brogów należy zachować co najmniej następujące odległości:

- 1) od budynków wykonanych z materiałów:
 - a) palnych - **30 m**,
 - b) niepalnych i pokryciu co najmniej trudno zapalnym - **20 m**,
- 2) od dróg publicznych i torów kolejowych - **30 m**,
- 3) od dróg wewnętrznych i od granicy działki – **10 m**,
- 4) od urządzeń i przewodów linii elektrycznych wysokiego napięcia - **30 m**,
- 5) od lasów i terenów zalesionych - **100 m**,
- 6) między stertami, stogami stanowiącymi odrębne strefy pożarowe - **30 m**.

Wokół stert i stogów należy wykonać i utrzymać powierzchnię o szerokości co najmniej **2 m** w odległości **3 m** od ich obrysu, pozbawioną materiałów palnych.

Produkty roślinne należy składować w sposób uniemożliwiający ich samozapalenie. W przypadku konieczności składowania produktów niedosuszonych należy okresowo sprawdzać ich temperaturę.

Wypalanie słomy i pozostałości roślinnych na polach jest **zabronione**.

13. ZAGROŻENIE POŻAROWE LASU

Lasem jest grunt:

- 1) o zwartej powierzchni co najmniej **0,10 ha**, pokryty roślinnością leśną (uprawami leśnymi) – drzewami i krzewami oraz runem leśnym - lub przejściowo jej pozbawiony:
 - a) przeznaczony do produkcji leśnej lub
 - b) stanowiący rezerwat przyrody wchodzący w skład parku narodowego albo
 - c) wpisany do rejestru zabytków;
- 2) związany z gospodarką leśną, zajęty pod wykorzystywane dla potrzeb gospodarki leśnej: budynki i budowle, urządzenia melioracji wodnych, linie podziału przestrzennego lasu, drogi leśne, tereny pod liniami energetycznymi, szkółki leśne, miejsca składowania drewna, a także wykorzystywany na parkingi leśne i urządzenia turystyczne.

Bezpieczeństwo pożarowe w lasach - jest to stan eliminujący prawdopodobieństwo wystąpienia pożaru lasu, uzyskiwany przez funkcjonowanie systemu norm prawnych i technicznych środków zabezpieczenia przeciwpożarowego.

13.1. CZYNNIKI KSZTAŁTUJĄCE ZAGROŻENIE POŻAROWE LASU

Pod pojęciem **zagrożenia pożarowego lasu** rozumie się istnienie takich warunków, przy których możliwe jest powstanie niekontrolowanego procesu spalania wymagającego zorganizowanej akcji do jego likwidacji.

Zagrożenie pożarowe lasu kształtują następujące czynniki:

- a) możliwość pojawienia się zarzewia ognia zdolnego do zapalenia pokrywy gleby,
- b) rodzaj i charakter materiałów palnych, znajdujących się w miejscach pojawiania się zarzewia ognia, ich ilość i rozmieszczenie na powierzchniach leśnych,
- c) warunki meteorologiczne determinujące wilgotność pokrywy gleby i innych materiałów znajdujących się w lesie oraz powietrza, a przez to decydujące o możliwości palenia się lasu.

O występowaniu czynników kształtujących zagrożenie pożarowe naszych lasów decydują w szczególności:

- a) pora roku, wilgotność gleby,
- b) wiek i skład gatunkowy drzewostanów oraz rodzaj pokrywy gleby,
- c) intensywność zabiegów gospodarczych i sposobów użytkowania drzewostanów,
- d) sieć dróg komunikacyjnych i nasilenie ruchu na drogach i liniach kolejowych,
- e) atrakcyjność turystyczna i obfitość płodów runa leśnego,
- f) rozmieszczenie zakładów przemysłowych oraz osad ludzkich w lasach,
- g) inne warunki lokalne.

Największe zagrożenie pożarowe występuje w okresie wiosny. W okresie tym szczególnie podatne na zapalenia są lasy, w których występują znaczne ilości łatwopalnych materiałów, takich jak: opadłe liście, pozostałości poeksploatacyjne, chrust, sucha roślinność pokrycia gleby, a w szczególności trawy i wrzos.

W miarę rozwoju roślin runa leśnego, dzięki ich znacznej zawartości wody, zagrożenie pożarowe lasu maleje.

Miesiące letnie są okresem pełni wegetacji roślin. Silne promieniowanie słoneczne w tym czasie wzmaga jednak zagrożenie pożarowe lasu, szczególnie na siedliskach boru suchego, boru świeżego i boru mieszanego świeżego, gdyż powoduje wysychanie roślin runa leśnego.

W okresie jesiennym charakteryzującym się niższymi temperaturami i większymi na ogół wilgotnościami powietrza, co hamująco wpływa na proces parowania, następuje zmniejszenie zagrożenia pożarowego lasu.

Bardzo ważnym czynnikiem kształtującym zagrożenie pożarowe lasu w poszczególnych porach roku są warunki meteorologiczne. Od nich przede wszystkim zależy podatność na zapalenie materiałów palnych znajdujących się w lesie.

Zasadnicze znaczenie mają:

- a) opady atmosferyczne,
- b) prędkość i kierunek wiatru,
- c) natężenie promieniowania słonecznego,
- d) temperatura powietrza,
- e) wilgotność powietrza.

13.2. KATEGORIE I STOPNIE ZAGROŻENIA POŻAROWEGO LASÓW

Zabezpieczenie przeciwpożarowe lasów dostosowuje się do kategorii i stopni zagrożenia pożarowego lasów.

Kategorie zagrożenia pożarowego lasów

Kategoria zagrożenia pożarowego lasów obejmuje lasy o podobnym poziomie podatności na pożar, ustalonym na **10 lat** na podstawie warunków klimatycznych, drzewostanowych (wiek, typ siedliskowy, gatunek) i czynników antropogenicznych.

Zaliczenia do kategorii zagrożenia pożarowego lasów dokonuje się dla obszaru każdego nadleśnictwa albo parku narodowego w planach urządzenia lasu, uproszczonych planach urządzenia lasu albo planach ochrony parku narodowego, na podstawie sumy punktów przyporządkowanych następującym parametrom:

- 1) procentowemu udziałowi powierzchni zajmowanej przez wszystkie drzewo-stany w wieku do 40 lat i wybrane siedliskowe typy lasu;
- 2) średniej rocznej liczbie pożarów w okresie co najmniej ostatnich 10 lat;
- 3) wartości współczynnika hydrotermicznego Sielaninowa, wyliczanego na podstawie danych z najbliższej stacji meteorologicznej za okres co najmniej ostatnich 5 lat;
- 4) wartości wskaźnika zanieczyszczeń powietrza, wyliczanego na podstawie danych z ostatnich 5 lat;
- 5) intensywności ruchu rekreacyjnego i turystycznego.

Ustala się trzy kategorie zagrożenia pożarowego lasów:

- 1) **I kategoria zagrożenia pożarowego** – duże zagrożenie pożarowe lasów,
- 2) **II kategoria zagrożenia pożarowego** – średnie zagrożenie pożarowe lasów,
- 3) **III kategoria zagrożenia pożarowego** – małe zagrożenie pożarowe lasów.

Stopnie zagrożenia pożarowego lasów

Stopień zagrożenia pożarowego lasów jest to poziom prawdopodobieństwa zaistnienia pożaru w danym dniu, w zależności od dynamicznych zmian pogodowych i wilgotności ściółki.

Ustala się cztery stopnie zagrożenia pożarowego lasów:

- 1) **0. stopień zagrożenia pożarowego lasów** – brak zagrożenia,
- 2) **1. stopień zagrożenia pożarowego lasów** – małe zagrożenie,
- 3) **2. stopień zagrożenia pożarowego lasów** – średnie zagrożenie,
- 4) **3. stopień zagrożenia pożarowego lasów** – duże zagrożenie.

Dla lasów zaliczonych do III kategorii zagrożenia pożarowego lasów nie jest wymagane oznaczanie stopnia zagrożenia pożarowego lasów.

Stopień zagrożenia pożarowego lasów dla strefy prognostycznej oznacza się na podstawie następujących parametrów:

- a) wilgotności ściółki w drzewostanie sosnowym III klasy wieku, rosnącym na siedlisku boru świeżego;
- b) wilgotności względnej powietrza mierzonej na wysokości 0,5 m od powierzchni zadawnionej przy ścianie drzewostanu;
- c) współczynnika opadowego, ustalanego na podstawie dobowej sumy opadów atmosferycznych, korygującego stopień zagrożenia pożarowego lasów.

Strefa prognostyczna jest to obszar nadleśnictwa albo grupy nadleśnictw wraz z parkami narodowymi.

Punkt prognostyczny jest to miejsce wyznaczone w każdej strefie prognostycznej, gdzie dokonuje się pomiaru następujących parametrów:

- a) wilgotności względnej powietrza mierzonej na wysokości 0,5 m od powierzchni zadawnionej przy ścianie drzewostanu;
- b) współczynnika opadowego, ustalanego na podstawie dobowej sumy opadów atmosferycznych, korygującego stopień zagrożenia pożarowego lasów.

A w miarę możliwości również pomiaru parametru dotyczącego wilgotności ściółki w drzewostanie sosnowym III klasy wieku, rosnącym na siedlisku boru świeżego.

Pomiaru parametrów podanych wyżej dokonuje się codziennie o godz. 9⁰⁰ i o godz. 13⁰⁰, od dnia 1 marca, jednak nie wcześniej niż po ustąpieniu pokrywy śnieżnej, do dnia 30 września.

13.3. PASY PRZECIWPOŻAROWE

Lasy położone przy obiektach mogących stanowić zagrożenie pożarowe dla lasu oddziela się od tych obiektów pasami przeciwpożarowymi, utrzymywanymi w stanie zapewniającym ich użyteczność przez cały rok.

Pas przeciwpożarowy - jest to system drzewostanów różnej szerokości poddanych specjalnym zabiegom gospodarczym i porządkowym lub powierzchni wylesionych i oczyszczonych do warstwy mineralnej.

Zwarte obszary leśne o powierzchni **powyżej 10.000 ha** zaliczone do I lub II kategorii zagrożenia pożarowego można rozdzielać pasami przeciwpożarowymi, tworzącymi miejsca do prowadzenia działań ratowniczych.

Wyróżnia się następujące rodzaje pasów przeciwpożarowych oraz sposoby ich wykonania:

1. **Pas przeciwpożarowy typu A** - oddzielający las od dróg publicznych, dróg dojazdowych niebędących drogami publicznymi do zakładu przemysłowego lub magazynowego, obiektów magazynowych i użyteczności publicznej pas gruntu o szerokości 30 m, przyległy do granicy pasa drogowego albo obiektu, pozbawiony martwych drzew, leżących gałęzi i nieokrzesanych ściętych lub powalonych drzew.
2. **Pas przeciwpożarowy typu B** - oddzielający las od parkingów, zakładów przemysłowych i dróg poligonowych pas gruntu o szerokości 30 m, przyległy do granicy obiektu albo drogi, spełniający wymogi, o których mowa w pkt 1, z tym że w odległości od 2 do 5 m od granicy obiektu albo drogi zakłada się bruzdę o szerokości 2 m oczyszczoną do warstwy mineralnej; bruzdę może stanowić inna powierzchnia pozbawiona materiałów palnych.

3. **Pas przeciwpożarowy typu C** - oddzielający las od obiektów na terenach poligonów wojskowych pas gruntu o szerokości od 30 do 100 m, przyległy do granicy obiektu, spełniający wymogi, o których mowa w pkt 1, z tym że bezpośrednio przy obiekcie zakłada się bruzdę o szerokości od 5 do 30 m oczyszczoną do warstwy mineralnej.
4. **Pas przeciwpożarowy typu D** - rozdzielający duże zwarte obszary leśne pas gruntu o szerokości od 30 do 100 m, spełniający wymogi, o których mowa w pkt 1, z bruzdą o szerokości od 3 do 30 m oczyszczoną do warstwy mineralnej; pasy rozdzielające zwarte obszary leśne zakłada się wzdłuż wytypowanych dróg, umożliwiających prowadzenie działań ratowniczych, a drzewostany na tym pasie muszą mieć udział ponad 50 % gatunków liściastych.

Szczegółowych ustaleń dotyczących wykonania pasów przeciwpożarowych typu **C** dokonują zarządcy lasów w uzgodnieniu z właściwymi terytorialnie kierownikami jednostek podległych i nadzorowanych przez Ministra Obrony Narodowej.

Szczegółowych ustaleń dotyczących wykonania pasów przeciwpożarowych typu **D** dokonują zarządcy lasów w uzgodnieniu z właściwym miejscowo komendantem wojewódzkim Państwowej Straży Pożarnej.

W wypadkach szczególnego zagrożenia pożarowego dla lasów można urządzać inne rodzaje pasów przeciwpożarowych, zgodnie z zasadami gospodarki leśnej.

Pasy przeciwpożarowe w sąsiedztwie linii kolejowej, na której prowadzony jest ruch, powinny być urządzone jako dwa równoległe do linii kolejowej pasy terenu, o szerokości co najmniej **2 m**, odległe od siebie od **10 m** do **15 m** i połączone ze sobą co **25 m** do **50 m** tej samej szerokości pasami poprzecznymi. Pierwszy pas terenu powinien być urządzony w odległości od **2 m** do **5 m** od dolnej krawędzi nasypu lub górnej krawędzi przekopu linii kolejowej, a w razie występowania rowów bocznych - od zewnętrznej krawędzi tych rowów.

Pasy terenu, o których mowa wyżej, powinny być całkowicie oczyszczone z wszelkiej roślinności do warstwy mineralnej, a na gruntach torfiastych - posypane warstwą piasku o grubości od **0,01 m** do **0,02 m**, natomiast prostokąty powstałe między pasami terenu powinny być oczyszczone z krzewów, suchej ściółki i gałęzi oraz zadrzewione gatunkami roślin liściastych, jeśli warunki siedliskowe zapewniają prawidłowy ich rozwój.

Obowiązek utrzymywania pasów przeciwpożarowych nie dotyczy:

- a) lasów zaliczonych do **III** kategorii zagrożenia pożarowego,
- b) drzewostanów starszych niż **30 lat**, położonych przy drogach publicznych i parkingach oraz drzewostanów położonych przy drogach o nawierzchni nie utwardzonej, z wyjątkiem dróg poligonowych i międzypoligonowych,
- c) lasów o szerokości mniejszej niż **200 m**.

13.4. ZABEZPIECZENIE PRZECIWOŻAROWE LASÓW

Właściciele, zarządcy lub użytkownicy lasów, których lasy samoistnie lub wspólnie tworzą kompleks leśny o powierzchni ponad 300 ha:

- 1) organizują obserwację i patrolowanie lasów w celu wykrywania pożarów oraz alarmowania o ich powstaniu;
- 2) zapewniają i utrzymują źródła wody do celów przeciwpożarowych;
- 3) utrzymują dojazdy pożarowe wyznaczone w planie urządzenia lasu zgodnie z przepisami w sprawie zasad zabezpieczenia przeciwpożarowego lasów;
- 4) oznakowują stanowiska czerpania wody znakami zgodnymi z Polskimi Normami dotyczącymi znaków bezpieczeństwa;
- 5) urządzają i utrzymują w miejscach wyznaczonych, w porozumieniu z właściwymi miejscowo komendantami powiatowymi (miejskimi) Państwowej Straży Pożarnej, bazy sprzętu do gaszenia pożarów lasów;
- 6) uzgadniają projekt planu urządzenia lasu, projekt uproszczonego planu urządzenia lasu oraz projekt planu ochrony parku narodowego, w części dotyczącej ochrony przeciwpożarowej, z właściwym miejscowo komendantem wojewódzkim Państwowej Straży Pożarnej, dla lasów I i II kategorii zagrożenia pożarowego.

Źródłami wody do celów przeciwpożarowych w lasach:

1. zbiornik sztuczny lub naturalny, z zapasem wody co najmniej 50 m³
2. dwa zbiorniki sztuczne z łącznym zapasem wody co najmniej 50 m³, jeżeli zapas wody w każdym z tych zbiorników jest nie mniejszy niż 20 m³
3. ciek wodny o stałym przepływie wody nie mniejszym niż 10 dm³/s przy najniższym stanie wód
4. sieć wodociągowa przeciwpożarowa z hydrantami zewnętrznymi o wydajności nie mniejszej niż 5 dm³/s;
5. studnia z pompą oraz z:¹
 - hydrantem zewnętrznym lub
 - innym punktem poboru wody z nasadą tłoczną typu 75 lub 110

Zbiornikiem sztucznym jest pojemnik albo grupa pojemników połączonych przewodami o średnicy co najmniej 300 mm w sposób umożliwiający dostęp do wymaganego zapasu wody z każdego stanowiska czerpania wody, w które jest wyposażony zbiornik.

Źródła wody do celów przeciwpożarowych, powinny być wyposażone w stanowiska czerpania wody z utwardzoną nawierzchnią o nośności nie mniejszej niż wymagana dla dojazdów pożarowych

Stanowiska czerpania wody przy źródłach wody do celów przeciwpożarowych, powinny umożliwiać pobieranie wody z głębokości nie większej niż 4 m, mierząc od lustra wody do poziomu stanowiska czerpania wody, z wykorzystaniem autopomp lub motopomp pożarniczych.

Stanowisko czerpania wody powinno mieć szerokość co najmniej 4 m i długość co najmniej 12 m oraz być wykonane w sposób umożliwiający wjazd i wyjazd, a także postój samochodu ratowniczo-gaśniczego o długości 12 m. W przypadku gdy lokalne uwarunkowania terenowe uniemożliwiają wykonanie stanowiska o takich wymiarach, dopuszcza się stanowisko o szerokości co najmniej 3 m i długości co najmniej 5 m, umożliwiające pobór wody przez zasysanie z wykorzystaniem motopompy przenośnej lub przewoźnej.

➤ ¹ o wydajności nie mniejszej niż 10 dm³/s.

Odległość stanowiska czerpania wody od miejsca, w którym jest pobierana woda ze źródła wody do celów przeciwpożarowych, oraz przyjęte rozwiązania w zakresie dostępu do tego miejsca powinny umożliwiać pobór wody z wykorzystaniem pożarniczych węży:

- tłocznych o łącznej długości do 40 m - w przypadku gdy przewiduje się tłoczenie wody od źródła bezpośrednio do stanowiska;
- ssawnych o łącznej długości do 7,5 m - w przypadku gdy przewiduje się zasysanie wody ze źródła bezpośrednio do stanowiska

Jeżeli do poboru wody ze źródła wody do celów przeciwpożarowych jest wykorzystywany punkt poboru wody z nasadą ssawną służącą do podłączenia pompy pożarniczej z wykorzystaniem pożarniczych węży ssawnych, odległość tego punktu od stanowiska czerpania wody nie powinna przekraczać 2 m.

Woda do hydrantu zewnętrznego lub innego punktu poboru wody, służących do poboru wody ze studni, powinna być tłoczona przez pompę z silnikiem elektrycznym, zasilanym co najmniej z agregatu prądotwórczego z zapasem paliwa wystarczającym na 4 godziny pracy przy pełnym obciążeniu.

Do agregatu prądotwórczego należy zapewnić dostęp umożliwiający szybkie podjęcie działań ratowniczych. O lokalizacji agregatu oraz sposobie dostępu do tego urządzenia i sposobie jego użycia należy poinformować właściwego miejscowo komendanta powiatowego (miejskiego) Państwowej Straży Pożarnej.

Do hydrantów zewnętrznych lub innych punktów poboru wody oraz stanowisk czerpania wody należy doprowadzić dojazd pożarowy w sposób zapewniający stałą przejezdność drogi dla pojazdów pożarniczych, również w czasie pobierania wody.

W przypadku gdy każdy ze zbiorników, ma własne stanowisko czerpania wody, stanowiska te powinny być połączone dojściem o długości nieprzekraczającej 50 m i szerokości co najmniej 1,5 m umożliwiającym transport motopompy.

W lasach liczba i rozmieszczenie źródeł wody do celów przeciwpożarowych, hydrantów zewnętrznych lub innych punktów poboru wody oraz stanowisk czerpania wody powinny:

1. zapewniać, zachowanie odległości od dowolnego punktu położonego w lesie do najbliższego stanowiska czerpania wody, hydrantu zewnętrznego lub innego punktu poboru wody nie większej niż:
 - 3 km - w lasach I kategorii zagrożenia pożarowego,
 - 5 km - w lasach II kategorii zagrożenia pożarowego;
2. być uzgodnione z właściwym miejscowo komendantem powiatowym (miejskim) Państwowej Straży Pożarnej - w lasach III kategorii zagrożenia pożarowego.

W przypadku hydrantu zewnętrznego o wydajności mniejszej niż 10 dm³/s odległości, wynoszą:

- 1,5 km - w lasach I kategorii zagrożenia pożarowego;
- 2,5 km - w lasach II kategorii zagrożenia pożarowego.

Właściciele, zarządcy lub użytkownicy lasów umieszczają tablice informacyjne i ostrzegawcze dotyczące ochrony przeciwpożarowej przy:

- parkingach leśnych oraz innych miejscach wyznaczonych do postoju pojazdów w lesie;
- ogólnodostępnych miejscach w lesie wyznaczonych do rozpalania ognia;
- znajdujących się w lesie polach biwakowych oraz kempingach.

13.5. CZYNNOŚCI ZABRONIONE ZE WZGLĘDU NA NIEBEZPIECZEŃSTWO POŻARU LASU

W lasach i na terenach śródleśnych, na obszarze łąk, torfowisk i wrzosowisk, jak również w odległości do 100 m od granicy lasów nie jest dopuszczalne wykonywanie czynności mogących wywołać niebezpieczeństwo pożaru, a w szczególności:

- 1) rozniecania ognia poza miejscami wyznaczonymi do tego celu przez właściciela lub nadleśniczego,

Zakaz ten nie dotyczy czynności związanych z gospodarką leśną, pod warunkiem, że czynności te nie stanowią zagrożenia pożarowego.

Zakaz ten nie dotyczy również czynności związanych z wykonywaniem robót budowlanych i eksploatacji kopalni w porozumieniu z właścicielem lub zarządcą lasu.

- 2) palenia tytoniu, z wyjątkiem miejsc na drogach utwardzonych i miejsc wyznaczonych do pobytu ludzi,
- 3) wypalania wierzchniej warstwy gleby i pozostałości roślinnych.

Okresowy zakaz wstępu do lasu wprowadza się przy 3. stopniu zagrożenia pożarowego lasów, jeżeli przez 5 kolejnych dni wilgotność ściółki mierzona o godzinie 9⁰⁰ będzie niższa od **10 %**.

W lasach stanowiących własność Skarbu Państwa, okresowy zakaz wstępu do lasu wprowadza Nadleśniczy.

W lasach niestanowiących własności Skarbu Państwa, okresowy zakaz wstępu do lasu wprowadza właściciel lasu.

13.6. OBSERWACJA LASU

W lasach o powierzchni **powyżej 300 ha** zaliczonych do I lub II kategorii zagrożenia pożarowego lasów, w okresach oznaczonego dla tych lasów 1. 2. lub 3. stopnia zagrożenia pożarowego lasów, jest wymagane prowadzenie obserwacji mającej na celu wczesne wykrycie pożaru, zawiadomienie o jego powstaniu, a także podjęcie działań ratowniczych.

Obserwacja lasów może być prowadzona następującymi sposobami:

- 1) ze stałych punktów obserwacji naziemnej;
- 2) przez naziemne patrole przeciwpożarowe;
- 3) przez patrole lotnicze.

Stałymi punktami obserwacji naziemnej są wieże obserwacyjne lub stanowiska obserwacyjne usytuowane na obiektach lub wzniesieniach, pozwalające na prowadzenie obserwacji w promieniu co najmniej **10 km**.

Stałe punkty obserwacji naziemnej wyposaża się w:

- 1) urządzenia umożliwiające wykrycie pożaru oraz ustalenie miejsca i czasu jego powstania;
- 2) środki łączności;
- 3) książkę meldunków o zauważonych pożarach i o powiadamianiu o nich;
- 4) instrukcję postępowania dla osoby prowadzącej obserwację, wskazującą w szczególności sposób postępowania w razie wykrycia pożaru oraz obowiązki podczas prowadzenia obserwacji.

Położenie punktów obserwacji lasu zaliczonego do **I** kategorii zagrożenia pożarowego powinno zapewnić możliwość obserwacji lasu co najmniej z dwóch punktów obserwacji.

Położenie stałych punktów obserwacji naziemnej w lasach zaliczonych do **I** kategorii zagrożenia pożarowego lasów powinno zapewniać możliwość prowadzenia obserwacji lasu **co najmniej z dwóch punktów obserwacji naziemnej** w celu ustalenia miejsca powstania pożaru.

Jeżeli obserwacja lasu jest prowadzona przez naziemne patrole przeciwpożarowe lub przez patrole lotnicze, wówczas nie jest wymagane prowadzenie obserwacji lasów ze stałych punktów obserwacji naziemnej lasów o powierzchni do:

- 1) **1.000 ha** - zaliczonych do **I** kategorii zagrożenia pożarowego lasów;
- 2) **2.000 ha** - zaliczonych do **II** kategorii zagrożenia pożarowego lasów.

Prowadzenie obserwacji lasów przez naziemne patrole przeciwpożarowe jest wymagane w razie nieprowadzenia obserwacji pozostałymi sposobami, tj.:

- 1) ze stałych punktów obserwacji naziemnej lub;
- 2) przez patrole lotnicze.

W uzasadnionych wypadkach, w lasach zaliczonych do **III** kategorii zagrożenia pożarowego lasów prowadzi się obserwację przez naziemne patrole przeciwpożarowe lub przez patrole lotnicze, w sposób uzgodniony z właściwym miejscowo

komendantem wojewódzkim Państwowej Straży Pożarnej.

13.7. WYPOSAŻENIE BAZ SPRZĘTU DO GASZENIA POŻARÓW LASÓW

Na **10.000 ha** lasu lub dla nadleśnictwa albo parku narodowego organizuje się co najmniej jedną bazę sprzętu do gaszenia pożarów lasów.

Wyposażenie bazy sprzętu do gaszenia pożarów lasów stanowią w szczególności:

- 1) dla lasów zaliczonych do **I** kategorii zagrożenia pożarowego lasów - **10** gaśnic lub hydronetek plecakowych, **30** łopat, **20** tłumic, **2** pługi do wyorywania pasów przeciwpożarowych, samochód patrolowo-gaśniczy albo przyczepa ze zbiornikiem na wodę o pojemności minimum **400 l** z możliwością podawania środka gaśniczego;

- 2) dla lasów zaliczonych do II kategorii zagrożenia pożarowego lasów - 10 gaśnic lub hydronetek plecakowych, 20 łopat, 10 tłumic, pług do wyorywania pasów przeciwpożarowych, samochód patrolowo-gaśniczy albo przyczepa ze zbiornikiem na wodę o pojemności co najmniej 200 l;
- 3) dla lasów zaliczonych do III kategorii zagrożenia pożarowego lasów - 10 gaśnic lub hydronetek plecakowych, 10 łopat, 10 tłumic, pług do wyorywania pasów przeciwpożarowych.

13.8. DOJAZDY POŻAROWE W LASACH

Drogi leśne, wykorzystywane jako **dojazdy pożarowe**, powinny być oznakowane i utrzymane w sposób zapewniający ich przejezdność.

Dojazdy pożarowe powinny posiadać:

- 1) nawierzchnię gruntową lub utwardzoną o nośności co najmniej **10 ton** i nacisku osi **5 ton**,
- 2) promienie zewnętrzne łuków o długości co najmniej **11 m**,
- 3) odstęp pomiędzy koronami drzew o szerokości co najmniej **6 m**, zachowany do wysokości **4 m** od nawierzchni jezdni,
- 4) jezdnię o szerokości co najmniej **3 m**,
- 5) plac manewrowy o wymiarach co najmniej **20 x 20 m** – w przypadku drogi bez przejazdu,
- 6) mijanki o szerokości co najmniej **3 m** i długości **23 m**, położone w odległości nie większej niż **300 m** od siebie, z zapewnieniem z nich wzajemnej widoczności – w przypadku dróg jednopasmowych.

Odległość pomiędzy dowolnym punktem położonym w lesie a najbliższym dojazdem pożarowym nie powinna przekraczać:

- 1) **750 m** – dla lasów I kategorii zagrożenia pożarowego lasów,
- 2) **1500 m** – dla lasów II lub III kategorii zagrożenia pożarowego lasów.

14. DROGI POŻAROWE

Droga pożarowa o utwardzonej nawierzchni umożliwiającej dojazd o każdej porze roku pojazdów jednostek ochrony przeciwpożarowej do obiektu budowlanego, powinna być doprowadzona do:

- 1) budynku zawierającego strefę pożarową zakwalifikowaną do kategorii zagrożenia ludzi **ZL I** lub **ZL II**,
- 2) budynku należącego do grupy wysokości: średniowysoki, wysoki lub wysokościowy, zawierającego strefę pożarową zakwalifikowaną do kategorii zagrożenia ludzi **ZL III**, **ZL IV** lub **ZL V**,
- 3) budynku zawierającego strefę pożarową produkcyjną lub magazynową oraz do strefy pożarowej poza budynkiem, obejmującej urządzenia technologiczne, plac składowy lub wiatę, jeżeli gęstość obciążenia ogniowego wymienionych stref pożarowych przekracza **500 MJ/m²** i zachodzi co najmniej jeden z warunków:
 - a) powierzchnia strefy pożarowej przekracza **1000 m²**;
 - b) występuje pomieszczenie zagrożone wybuchem,
- 4) budynku zawierającego strefę pożarową produkcyjną lub magazynową o gęstości obciążenia ogniowego poniżej **500 MJ/m²** o powierzchni przekraczającej **20.000 m²**;
- 5) budynku niskiego:
 - a) zawierającego strefę pożarową zakwalifikowaną do kategorii zagrożenia ludzi **ZL III** o powierzchni przekraczającej **1000 m²**, obejmującą kondygnację nadziemną inną niż pierwsza, lub

- b) zawierającego strefę pożarową zakwalifikowaną do kategorii zagrożenia ludzi **ZL V** i mającego ponad **50** miejsc noclegowych,
- 6) obiektu budowlanego innego niż budynek, przeznaczony do użyteczności publicznej lub zamieszkania zbiorowego, w którym przewiduje się możliwość jednoczesnego przebywania w strefie pożarowej ponad **50 osób**,
- 7) stanowiska czerpania wody do celów przeciwpożarowych.

W obrębie miasta oraz na terenie działki, na której usytuowany jest obiekt budowlany, o którym mowa w pkt. 3, 4, droga pożarowa powinna umożliwiać przejazd o nacisku na oś na powierzchnię jezdni co najmniej **100 kN** (kiloniutonów), a jej minimalna szerokość powinna wynosić **3,5 m**.

Na innych terenach (poza miastem i poza terenem, o którym mowa w punktach 3 i 4), droga pożarowa powinna umożliwiać przejazd pojazdu o nacisku na oś na powierzchnię jezdni co najmniej **50 kN**, a jej minimalna szerokość powinna wynosić **3 m**.

Droga pożarowa powinna zapewniać przejazd bez cofania lub powinna być zakończona placem manewrowym o wymiarach co najmniej **20 x 20 m**, względnie można przewidzieć inne rozwiązania umożliwiające zawrócenie pojazdu. Dopuszcza się wykonanie odcinka drogi pożarowej o długości nie większej niż **15 m**, z którego wyjazd jest możliwy jedynie przez cofanie pojazdu.

Najmniejszy promień zewnętrznego łuku drogi pożarowej powinien wynosić co najmniej **11 m**.

15. WYPOSAŻENIE OBIEKTÓW W HYDRANTY WEWNĘTRZNE

Hydrant wewnętrzny z wężem półsztywnym – jest to urządzenie do zwalczania pożaru składające się ze zwijadła z dostarczaną centralnie wodą, ręcznego zaworu odcinającego sąsiadującego ze zwijadłem, węża półsztywnego, prądownicy z zaworem zamykającym i, jeśli to konieczne, z prowadnicy węża.

Hydrant wewnętrzny z wężem płasko składanym – jest to urządzenie do zwalczania pożaru składające się ze wspornika węża, ręcznego zaworu odcinającego, węża płasko składanego wraz z łącznikami, prądownicy z zaworem odcinającym, zamkniętych w szafce lub chronionych pokrywą.

W budynkach stosuje się następujące rodzaje punktów pobory wody do celów przeciwpożarowych:

- 1) hydrant wewnętrzny z wężem półsztywnym o nominalnej średnicy węża 25 mm i 33 mm, zwanymi „hydrantem 25” i „hydrantem 33”;
- 2) hydrant wewnętrzny z wężem płasko składanym, zwany „hydrantem 52”;
- 3) zawór hydrantowy, zwany „zaworem 52”, umieszczony na pionie nawodnionym w budynkach wysokich i wysokościowych, bez wyposażenia w wąż pożarniczy.

Zasilanie hydrantów wewnętrznych musi być zapewnione przez co najmniej **1 godzinę**.

Hydranty wewnętrzne 25 muszą być stosowane w strefach pożarowych zakwalifikowanych do kategorii zagrożenia ludzi ZL:

- 1) na każdej kondygnacji budynku wysokiego i wysokościowego, z wyjątkiem kondygnacji obejmującej wyłącznie strefę pożarową zakwalifikowaną do kategorii zagrożenia ludzi **ZL IV**;
- 2) na każdej kondygnacji budynku innego niż tymczasowy, niskiego i średnio-wysokiego:

- a) w strefie pożarowej o powierzchni przekraczającej **200 m²**, zakwalifikowanej do kategorii zagrożenia ludzi **ZL I, ZL II** lub **ZL V**;
- b) w strefie pożarowej zakwalifikowanej do kategorii zagrożenia ludzi **ZL III**:
 - o powierzchni przekraczającej **200 m²** w budynku średniowysokim, przy czym jeżeli jest to strefa pożarowa obejmująca tylko pierwszą kondygnację nadziemną, a nad nią znajdują się wyłącznie strefy pożarowe **ZL IV**, jedynie wtedy, gdy powierzchnia tej strefy pożarowej przekracza **1000 m²**;
 - o powierzchni przekraczającej **1 000 m²** w budynku niskim.

Hydranty wewnętrzne 33 muszą być stosowane w garażu:

- 1) jednokondygnacyjnym zamkniętym o więcej niż 10 stanowiskach postojowych;
- 2) wielokondygnacyjnym.

Wymagania dotyczące wyposażenia w hydranty wewnętrzne 33 nie dotyczą wolno stojących garaży na terenach zamkniętych podległych Ministrowi Obrony Narodowej.

Hydranty wewnętrzne 52 muszą być stosowane:

- 1) w strefie pożarowej produkcyjnej i magazynowej o gęstości obciążenia ogniowego przekraczającej **500 MJ/m²** i powierzchni przekraczającej **200 m²**;
- 2) w strefie pożarowej produkcyjnej i magazynowej o gęstości obciążenia ogniowego nieprzekraczającej **500 MJ/m²**, w której znajduje się pomieszczenie o powierzchni przekraczającej **100 m²** i o gęstości obciążenia ogniowego przekraczającej **1000 MJ/m²**;
- 3) przy wejściu do pomieszczeń magazynowych lub technicznych o powierzchni przekraczającej **200 m²** i gęstości obciążenia ogniowego przekraczającej **500 MJ/m²**, usytuowanych w strefie pożarowej zakwalifikowanej do kategorii zagrożenia ludzi **ZL I, ZL II, ZL III** lub **ZL V**, znajdującej się w budynku niskim albo średniowysokim.

Zawory **52** powinny być stosowane na wszystkich kondygnacjach budynków wysokich i wysokościowych.

Wydajność nominalna poboru wody mierzona na wylocie prądownicy powinna wynosić:

- dla hydrantu 25 - 1,0 dm³/s;
- dla hydrantu 33 - 1,5 dm³/s;
- dla hydrantu 52 - 2,5 dm³/s;
- dla zaworu 52 - 2,5 dm³/s;

przy ciśnieniu nominalnym 0,2 MPa mierzonym na zaworze hydrantowym.

Maksymalne ciśnienie robocze w instalacji wodociągowej przeciwpożarowej nie powinno przekraczać **1,2 MPa**, przy czym na zaworze **52** i zaworach odcinających hydrantów wewnętrznych **52** nie powinno przekraczać **0,7 MPa**.

Przewody instalacji wodociągowej przeciwpożarowej, z której pobiera się wodę do gaszenia pożaru, wykonane z materiałów palnych, powinny być obudowane ze wszystkich stron osłonami o klasie odporności ogniowej co najmniej **EI 60**.

Przeglądy techniczne i czynności konserwacyjne hydrantów wewnętrznych powinny być przeprowadzone w okresach i w sposób zgodny z instrukcją ustaloną przez producenta, **nie rzadziej jednak niż raz w roku**, natomiast węże stanowiące wyposażenie hydrantów wewnętrznych powinny być **raz na pięć lat** poddawane próbie ciśnieniowej na maksymalne ciśnienie robocze.

Miejsca usytuowania hydrantów wewnętrznych należy oznakować zgodnie z Polską Normą.

16. PODSTAWOWE WYMAGANIA TECHNICZNO – BUDOWLANE DOTYCZĄCE BUDYNKÓW

16.1. PODZIAŁ BUDYNKÓW NA GRUPY WYSOKOŚCI

W celu określenia wymagań technicznych i użytkowych wprowadzono następujący podział budynków na grupy wysokości:

- 1) **niskie (N)** – do **12 m** włącznie nad poziomem terenu lub mieszkalne o wysokości do **4** kondygnacji nadziemnych włącznie;
- 2) **średniowysokie (SW)** – ponad **12 m** do **25 m** włącznie nad poziomem terenu lub mieszkalne o wysokości ponad **4** do **9** kondygnacji nadziemnych włącznie;
- 3) **wysokie (W)** – ponad **25 m** do **55 m** włącznie nad poziomem terenu lub mieszkalne o wysokości ponad **9** do **18** kondygnacji nadziemnych włącznie;
- 4) **wysokościowe (WW)** – powyżej **55 m** nad poziomem terenu.

16.2. ODPORNOŚĆ POŻAROWA BUDYNKU

Klasa odporności pożarowej budynku - jest to symbol, któremu przyporządkowano wymagania dotyczące właściwości materiałów i elementów budynku.

W zakresie odporności pożarowej budynki lub ich części dzieli się na pięć klas, podanych w kolejności od najwyższej do najniższej i oznaczonych literami: „A”, „B”, „C”, „D” i „E”.

Wymaganą klasę odporności pożarowej dla budynku, zaliczonego do jednej kategorii ZL, określa poniższa tabela:

Budynek	ZL I	ZL II	ZL III	ZL IV	ZL V
niski (N)	„B”	„B”	„C”	„D”	„C”
średniowysoki (SW)	„B”	„B”	„B”	„C”	„B”
wysoki (W)	„B”	„B”	„B”	„B”	„B”
wysokościowy (WW)	„A”	„A”	„A”	„B”	„A”

Tabela 7. Klasy odporności pożarowej budynków ZL

Dopuszcza się obniżenie wymaganej klasy odporności pożarowej w niektórych budynkach niskich (N) do poziomu, który określa poniższa tabela:

Liczba kondygnacji nadziemnych	ZL I	ZL II	ZL III
1	„D”	„D”	„D”
2 ¹⁾	„C”	„C”	„D”

¹⁾ Gdy poziom stropu nad pierwszą kondygnacją jest na wysokości nie większej niż **9 m** nad poziomem terenu.

Tabela 8. Obniżenie klasy odporności pożarowej budynków ZL

Wymaganą klasę odporności pożarowej dla budynku **PM** określa poniższa tabela:

Maksymalna gęstość obciążenia ogniowego strefy pożarowej w budynku Q [MJ/m ²]	Budynek o jednej kondygnacji nadziemnej (bez ograniczenia wysokości)	Budynek wielokondygnacyjny			
		niski (N)	średnio-wysoki (SW)	wysoki (W)	wysokościowy (WW)
$Q \leq 500$	„E”	„D”	„C”	„B”	„B”
$500 < Q \leq 1000$	„D”	„D”	„C”	„B”	„B”
$1000 < Q \leq 2000$	„C”	„C”	„C”	„B”	„B”
$2000 < Q \leq 4000$	„B”	„B”	„B”	*	*
$Q > 4000$	„A”	„A”	„A”	*	*

*Nie mogą występować takie budynki.

Tabela 9. Klasy odporności pożarowej budynków PM

Wymagania dotyczące klasy odporności pożarowej budynków nie dotyczą budynków:

- 1) do trzech kondygnacji nadziemnych włącznie:
 - a) mieszkalnych: jednorodzinnych, zagrodowych i rekreacji indywidualnej,
 - b) mieszkalnych i administracyjnych w gospodarstwach leśnych,
- 2) wolno stojących do dwóch kondygnacji nadziemnych włącznie:
 - a) o kubaturze brutto do **1500 m³** przeznaczonych do celów turystyki i wypoczynku,
 - b) gospodarczych w zabudowie jednorodzinnej i zagrodowej oraz w gospodarstwach leśnych,
 - c) o kubaturze brutto do **1000 m³** przeznaczonych do wykonywania zawodu lub działalności usługowej i handlowej, także z częścią mieszkalną,
- 3) wolno stojących garaży o liczbie stanowisk postojowych nie większej niż 2.

16.3. ODPORNOŚĆ OGNIOWA ELEMENTÓW BUDYNKU

Odporność ogniowa - jest to zdolność konstrukcji lub elementu budynku poddanego działaniu znormalizowanych warunków fizycznych do spełnienia w określonym czasie wymagań dotyczących nośności ogniowej i/lub izolacyjności cieplnej i/lub szczelności ogniowej oraz innych wymaganych właściwości. Miarą odporności ogniowej jest czas t_F w minutach od początku badania do chwili osiągnięcia przez element próbny jednego ze stanów granicznych:

- nośności ogniowej (R),
- izolacyjności ogniowej (I),
- szczelności ogniowej (E).

Klasa odporności ogniowej - jest to symbol charakteryzujący odporność ogniową elementu budynku.

Elementy budynku, odpowiednio do jego klasy odporności pożarowej, powinny w zakresie klasy odporności ogniowej spełniać co najmniej wymagania określone w poniższej tabeli:

Klasa odporności pożarowej budynku	Klasa odporności ogniowej elementów budynku					
	Główna konstrukcja nośna	Konstrukcja dachu	Strop	ściana zewnętrzna	ściana wewnętrzna	przekrycie dachu
„A”	R 240	R 30	R E I 120	E I 120	E I 60	RE 30
„B”	R 120	R 30	R E I 60	E I 60	E I 30	RE 30
„C”	R 60	R 15	R E I 60	E I 30	E I 15	RE 15
„D”	R 30	(-)	R E I 30	E I 30	(-)	(-)
„E”	(-)	(-)	(-)	(-)	(-)	(-)

Tabela 10. Klasy odporności ogniowej elementów budynków

Oznaczenia w tabeli:

R – nośność ogniowa (w minutach), określona zgodnie z Polską Normą dotyczącą zasad ustalania klas odporności ogniowej elementów budynku,

E – szczelność ogniowa (w minutach), określona j.w.,

I – izolacyjność ogniowa (w minutach), określona j.w.,

(-) – nie stawia się wymagań.

16.4. STREFY POŻAROWE

Strefa pożarowa - jest to przestrzeń wydzieloną w taki sposób, aby w określonym czasie pożar nie przeniósł się na zewnątrz lub do wewnątrz wydzielonej przestrzeni.

Strefę pożarową może stanowić:

1. Budynek albo jego część oddzielona od innych budynków lub innych części budynku elementami oddzielenia przeciwpożarowego bądź też pasami wolnego terenu o szerokości nie mniejszej niż dopuszczalne odległości od innych obiektów budowlanych.
2. Część budynku, o której mowa w pkt. 1, jest także jego kondygnacja, jeżeli klatki schodowe i szyby dźwigowe w tym budynku spełniają co najmniej wymagania określone dla klatek schodowych.

Powierzchnia strefy pożarowej jest obliczana jako powierzchnia wewnętrzna budynku lub jego części, przy czym wlicza się do niej także powierzchnię antresoli.

17. WYMAGANIA DOTYCZĄCE WARUNKÓW EWAKUACJI

17.1. WARUNKI EWAKUACJI – WYMAGANIA OGÓLNE

Z każdego miejsca przeznaczonego na pobyt ludzi w obiekcie powinny być zapewnione odpowiednie warunki ewakuacji, umożliwiające szybkie i bezpieczne opuszczenie strefy zagrożonej lub objętej pożarem, dostosowane do liczby i stanu sprawności osób przebywających w obiekcie oraz jego funkcji, konstrukcji i wymiarów,

a także zastosowanie technicznych środków zabezpieczenia przeciwpożarowego, polegających na:

- 1) zapewnieniu dostatecznej liczby, wysokości i szerokości wyjść ewakuacyjnych;
- 2) zachowaniu dopuszczalnej długości, wysokości i szerokości przejść oraz dojść ewakuacyjnych;
- 3) zapewnieniu bezpiecznej pożarowo obudowy i wydzieleni dróg ewakuacyjnych oraz pomieszczeń;
- 4) zabezpieczeniu przed zadymieniem wymienionych w przepisach techniczno – budowlanych dróg ewakuacyjnych, w tym: na stosowaniu urządzeń zapobiegających zadymieniu lub urządzeń i innych rozwiązań techniczno – budowlanych zapewniających usuwanie dymu;
- 5) zapewnieniu oświetlenia awaryjnego (ewakuacyjnego i zapasowego) w pomieszczeniach i na drogach ewakuacyjnych wymienionych w przepisach techniczno - budowlanych;
- 6) zapewnieniu możliwości rozgłaszania sygnałów ostrzegawczych i komunikatów głosowych przez dźwiękowy system ostrzegawczy w budynkach, dla których jest on wymagany.

17.2. OŚWIETLENIE AWARYJNE

Budynek, w którym zanik napięcia w elektroenergetycznej sieci zasilającej może spowodować zagrożenie życia lub zdrowia ludzi, poważne zagrożenie środowiska, a także znaczne straty materialne, należy zasilac co najmniej z dwóch niezależnych, samoczynnie załączających się źródeł energii elektrycznej oraz wyposażać w samoczynnie załączające się **oświetlenie awaryjne (zapasowe lub ewakuacyjne)**.

W budynku wysokościowym jednym ze źródeł zasilania powinien być zespół prądotwórczy.

Awaryjne oświetlenie zapasowe należy stosować w pomieszczeniach, w których po zaniku oświetlenia podstawowego istnieje konieczność kontynuowania czynności w niezmienny sposób lub ich bezpiecznego zakończenia, przy czym czas działania tego oświetlenia powinien być dostosowany do uwarunkowań wynikających z wykonywanych czynności oraz warunków występujących w pomieszczeniu.

Awaryjne oświetlenie ewakuacyjne należy stosować:

- 1) w pomieszczeniach:
 - a) widowni kin, teatrów i filharmonii oraz innych sal widowiskowych,
 - b) audytoriów, sal konferencyjnych, czytelni, lokali rozrywkowych oraz sal sportowych przeznaczonych dla ponad **200 osób**,
 - c) wystawowych w muzeach,
 - d) o powierzchni netto ponad **1000 m²** w garażach oświetlonych wyłącznie światłem sztucznym,
 - e) o powierzchni netto ponad **2000 m²** w budynkach użyteczności publicznej, budynkach zamieszkania zbiorowego oraz w budynkach produkcyjnych i magazynowych;
- 2) na drogach ewakuacyjnych:
 - a) z pomieszczeń wymienionych w punkcie 1,
 - b) oświetlonych wyłącznie światłem sztucznym,
 - c) w szpitalach i innych budynkach przeznaczonych przede wszystkim do użytku osób o ograniczonej zdolności poruszania się,

- d) w wysokich i wysokościowych budynkach użyteczności publicznej i zamieszkania zbiorowego.

Awaryjne oświetlenie ewakuacyjne powinno działać przez co najmniej **1 godzinę** od zaniku oświetlenia podstawowego.

Awaryjne oświetlenie ewakuacyjne nie jest wymagane w pomieszczeniach, w których awaryjne oświetlenie zapasowe spełnia warunek określony dla awaryjnego oświetlenia ewakuacyjnego.

W pomieszczeniu, które jest użytkowane przy wyłączonym oświetleniu podstawowym, należy stosować **oświetlenie dodatkowe**, zasilane napięciem nieprzekraczającym napięcia dodatkowego dopuszczalnego długotrwale, służące uwidocznieniu przeszkód wynikających z układu budynku, dróg komunikacji ogólnej lub sposobu jego użytkowania, a także **podświetlane znaki wskazujące kierunki ewakuacji**.

17.3. PRZEJŚCIE EWAKUACYJNE

Przejście ewakuacyjne – jest to odległość od najdalszego miejsca w pomieszczeniu, w którym może przebywać człowiek, do wyjścia ewakuacyjnego na drogę ewakuacyjną lub do innej strefy pożarowej albo na zewnątrz budynku.

Dopuszczalna długość przejścia ewakuacyjnego w pomieszczeniu wynosi:

1. W strefach pożarowych ZL - **40 m**.
2. W strefach pożarowych PM o gęstości obciążenia ogniowego przekraczającej **500 MJ/m²** w budynku o więcej niż jednej kondygnacji nadziemnej - **75 m**.
3. W strefach pożarowych PM, o gęstości obciążenia ogniowego nieprzekraczającej **500 MJ/m²**, w budynku o więcej niż jednej kondygnacji nadziemnej oraz w strefach pożarowych PM w budynku o jednej kondygnacji nadziemnej bez względu na wielkość obciążenia ogniowego - **100 m**.
4. W pomieszczeniu zagrożonym wybuchem długość przejścia ewakuacyjnego, o którym mowa w pkt. 2 i 3, nie powinna przekraczać **40 m**.

Jeżeli z przewidywanego przeznaczenia pomieszczenia nie wynika jednoznacznie sposób jego zagospodarowania, projektowa długość przejścia ewakuacyjnego nie może być większa niż **80%** długości określonych wyżej.

W pomieszczeniach o wysokości przekraczającej **5 m** długość przejścia ewakuacyjnego może być powiększona o **25%**.

Długości przejść ewakuacyjnych mogą być powiększone pod warunkiem zastosowania:

- 1) stałych samoczynnych urządzeń gaśniczych wodnych - o **50%**;
- 2) samoczynnych urządzeń oddymiających uruchamianych za pomocą systemu wykrywania dymu - o **50%**.

Powiększenia długości przejść ewakuacyjnych podlegają sumowaniu.

Przejście ewakuacyjne nie powinno prowadzić łącznie przez więcej niż trzy pomieszczenia.

Dopuszcza się prowadzenie przez pomieszczenie zagrożone wybuchem przejścia ewakuacyjnego z innego pomieszczenia, jeżeli pomieszczenia te są powiązane funkcjonalnie.

Szerokość przejścia ewakuacyjnego w pomieszczeniu przeznaczonym na pobyt ludzi należy obliczać proporcjonalnie do liczby osób, do których ewakuacji ono służy, przyjmując co najmniej **0,6 m na 100 osób**, lecz nie mniej niż **0,9 m**, a w przypadku przejścia służącego do ewakuacji **do 3 osób** – nie mniej niż **0,8 m**.

17.4. DOJŚCIE EWAKUACYJNE

Dojście ewakuacyjne – jest to odległość od wyjścia z pomieszczenia na tę drogę do wyjścia do innej strefy pożarowej lub na zewnątrz budynku.

Długość dojścia ewakuacyjnego mierzy się wzdłuż osi drogi ewakuacyjnej.

W przypadku zakończenia dojścia ewakuacyjnego przedsięwzięciem przeciwpożarowym, długość tę mierzy się do pierwszych drzwi tego przedsięwzięcia.

Za równorzędne wyjściu do innej strefy pożarowej uważa się wyjście do obudowanej klatki schodowej, zamykanej drzwiami o klasie odporności ogniowej, co najmniej **E I 30**, wyposażonych w urządzenia zapobiegające zadymieniu lub służące do usuwania dymu.

Dopuszczalne długości dojść ewakuacyjnych określa poniższa tabela:

Rodzaj strefy pożarowej	Długość dojścia w m	
	przy jednym dojściu	przy co najmniej 2 dojściach ¹⁾
Z pomieszczeniem zagrożonym wybuchem	10	40
PM o gęstości obciążenia ogniowego $Q > 500 \text{ MJ/m}^2$ bez pomieszczenia zagrożonego wybuchem	30 ²⁾	60
PM o gęstości obciążenia ogniowego $Q \leq 500 \text{ MJ/m}^2$ bez pomieszczenia zagrożonego wybuchem	60 ²⁾	100
ZL I, II i V	10	40
ZL III	30 ²⁾	60
ZL IV	60 ²⁾	100

Tabela 11. Dopuszczalne długości dojść ewakuacyjnych

¹⁾ Dla dojścia najkrótszego, przy czym dopuszcza się dla drugiego dojścia długość większą o 100% od najkrótszego. Dojście te nie mogą się pokrywać ani krzyżować.

²⁾ W tym nie więcej niż 20 m na poziomej drodze ewakuacyjnej.

Długości dojść ewakuacyjnych, o których mowa wyżej, mogą być powiększone pod warunkiem ochrony:

- 1) strefy pożarowej stałymi samoczynnymi urządzeniami gaśniczymi wodnymi – o **50%**,
- 2) drogi ewakuacyjnej samoczynnymi urządzeniami oddymiającymi uruchamianymi za pomocą systemu wykrywania dymu – o **50%**.

Przy jednoczesnym stosowaniu tych urządzeń długość dojścia może być powiększona o **100 %**.

17.5. WYJŚCIA EWAKUACYJNE

Wyjścia z pomieszczeń na drogi ewakuacyjne powinny być zamykane drzwiami.

Pomieszczenie powinno mieć **co najmniej dwa wyjścia ewakuacyjne** oddalone od siebie **o co najmniej 5 m** w przypadkach, gdy:

1. Jest przeznaczone do jednoczesnego przebywania w nim ponad **50 osób**, a w strefie pożarowej ZL II – ponad **30 osób**.
2. Znajduje się w strefie pożarowej ZL, a jego powierzchnia przekracza **300 m²**.
3. Znajduje się w strefie pożarowej PM o gęstości obciążenia ogniowego powyżej **500 MJ/m²**, a jego powierzchnia przekracza **300 m²**.
4. Znajduje się w strefie pożarowej PM o gęstości obciążenia ogniowego do **500 MJ/m²**, a jego powierzchnia przekracza **1000 m²**.
5. Jest zagrożone wybuchem, a jego powierzchnia przekracza **100 m²**.

Drzwi stanowiące wyjście ewakuacyjne powinny **otwierać się na zewnątrz pomieszczeń**:

1. Zagrożonych wybuchem.
2. Do których jest możliwe niespodziewane przedostanie się mieszanin wybuchowych lub substancji trujących, duszących bądź innych, mogących utrudnić ewakuację.
3. Przeznaczonych do jednoczesnego przebywania ponad **50 osób**.
4. Przeznaczonych dla ponad **6 osób** o ograniczonej zdolności poruszania się.

Na drogach ewakuacyjnych jest zabronione stosowanie:

1. Spoczników ze stopniami,
2. Schodów ze stopniami zabiegowymi, jeżeli schody te są jedyną drogą ewakuacyjną.

Zabrania się stosowania do celów ewakuacji drzwi obrotowych i podnoszonych.

Drzwi rozsuwane mogą stanowić wyjścia na drogi ewakuacyjne, a także być stosowane na drogach ewakuacyjnych, jeżeli są przeznaczone nie tylko do celów ewakuacji, a ich konstrukcja zapewnia:

- 1) otwieranie automatyczne i ręczne bez możliwości ich blokowania,
- 2) samoczynne ich rozsuniecie i pozostanie w pozycji otwartej w wyniku zasygnalizowania pożaru przez system wykrywania dymu chroniący strefę pożarową, do ewakuacji z której te drzwi są przeznaczone, a także w przypadku awarii drzwi.

Szerokość poziomych dróg ewakuacyjnych należy obliczać proporcjonalnie do liczby osób mogących przebywać jednocześnie na danej kondygnacji budynku, przyjmując co najmniej **0,6 m** na **100 osób**, lecz nie mniej niż **1,4 m**.

Szerokość poziomej drogi ewakuacyjnej może być zmniejszona do **1,2 m**, jeżeli jest ona przeznaczona do ewakuacji nie więcej niż **20 osób**.

Wysokość drogi ewakuacyjnej powinna wynosić co najmniej **2,2 m**, natomiast wysokość lokalnego obniżenia **2 m**, przy czym długość obniżonego odcinka drogi nie może być większa niż **1,5 m**.

Łączną szerokość drzwi w świetle, stanowiących wyjście ewakuacyjne z pomieszczenia, należy obliczać proporcjonalnie do liczby osób mogących przebywać w nim równocześnie, przyjmując co najmniej **0,6 m** szerokości **100 osób**, przy czym najmniejsza szerokość drzwi w świetle ościeżnicy powinna wynosić **0,9 m**, a w przypadku drzwi służących do ewakuacji **do 3 osób – 0,8 m**.

17.6. PRAKTYCZNE SPRAWDZENIE ORGANIZACJI ORAZ WARUNKÓW EWAKUACJI

Właściciel lub zarządca obiektu przeznaczonego dla ponad **50 osób**, będących jego stałymi użytkownikami, niezakwalifikowanego do kategorii zagrożenia ludzi ZL IV, powinien co najmniej **raz na dwa lata** przeprowadzać praktyczne sprawdzenie organizacji oraz warunków ewakuacji z całego obiektu.

W przypadku obiektów, w których cyklicznie zmienia się jednocześnie grupa powyżej 50 użytkowników, w szczególności: szkół, przedszkoli, internatów, domów studenckich, praktycznego sprawdzenia organizacji oraz warunków ewakuacji należy dokonać – co najmniej **raz na rok**, jednak w terminie nie dłuższym niż 3 miesiące od dnia rozpoczęcia korzystania z obiektu przez nowych użytkowników.

W przypadku obiektu zawierającego strefę pożarową zakwalifikowaną do kategorii zagrożenia ludzi **ZL II** oraz w **budynkach zakwaterowania osadzonych** zlokalizowanych na terenach zakładów karnych i aresztów śledczych, **zakres i obszar** budynku objęty praktycznym sprawdzeniem organizacji i warunków ewakuacji **musi być uzgodniony** z właściwym miejscowo komendantem powiatowym (miejskim) Państwowej Straży Pożarnej.

Właściciel lub zarządca obiektu powinien powiadomić właściwego miejscowo komendanta powiatowego (miejskiego) Państwowej Straży Pożarnej o terminie przeprowadzenia praktycznego sprawdzenia organizacji oraz warunków ewakuacji, nie później niż **na tydzień przed** jego przeprowadzeniem.

17.7. WYMAGANIA PRZECIWOŻAROWE W STOSUNKU DO ESCAPE ROOMÓW

Właściciel, zarządca lub użytkownik obiektu budowlanego lub jego części, w którym prowadzona jest działalność gospodarcza o charakterze rozrywkowym, polegająca na organizowaniu gier lub zabaw, w trakcie których ich uczestnicy uwalniają się z zamkniętej przestrzeni lub w inny sposób ograniczona jest możliwość przemieszczania się tych uczestników, wskutek czego ograniczona jest możliwość ich ewakuacji, powinien przed rozpoczęciem takiej działalności oraz co najmniej raz na 2 lata przeprowadzać praktyczne sprawdzenie organizacji ewakuacji ludzi w miejsce bezpieczne, na zewnątrz obiektu budowlanego lub do sąsiedniej strefy pożarowej, a także sprawdzenie spełniania wymagań ochrony przeciwpożarowej.

Wymagania te stosuje się także w przypadku działalności gospodarczej o podobnym przedmiocie, bez względu na nazwę, jaką dany przedsiębiorca się posługuje.

Sprawdzenia, o których mowa wyżej, dokonywane są z udziałem rzeczoznawcy do spraw zabezpieczeń przeciwpożarowych lub osoby posiadającej tytuł zawodowy inżynier pożarnictwa lub inżynieria bezpieczeństwa pożarowego.

Właściciel, zarządca lub użytkownik obiektu budowlanego lub jego części powiadamia właściwego miejscowo komendanta powiatowego (miejskiego) Państwowej Straży Pożarnej o terminie przeprowadzenia czynności, o których mowa wyżej, nie później niż na 7 dni przed ich przeprowadzeniem.

Ze sprawdzeń, o których mowa wyżej, rzeczoznawcy do spraw zabezpieczeń przeciwpożarowych albo osoby posiadające tytuł zawodowy inżynier pożarnictwa lub inżynieria bezpieczeństwa pożarowego sporządzają protokół zawierający ocenę organizacji ewakuacji ludzi oraz spełnienia wymagań ochrony przeciwpożarowej.

Właściciel, zarządca lub użytkownik obiektu budowlanego lub jego części składa w/w protokół do właściwej komendy powiatowej (miejskiej) Państwowej Straży Pożarnej w terminie 7 dni od dnia przeprowadzenia praktycznego sprawdzenia organizacji ewakuacji ludzi w miejsce bezpieczne oraz spełnienia wymagań ochrony przeciwpożarowej.

17.8. ELEMENTY WYKOŃCZENIA WNĘTRZ

W strefach pożarowych ZL I, ZL II, ZL III i ZL V stosowanie do wykończenia wnętrz materiałów łatwo zapalnych i wyrobów, których produkty rozkładu termicznego są bardzo toksyczne lub intensywnie dymiące, jest zabronione.

Na drogach komunikacji ogólnej, służących celom ewakuacji, stosowanie materiałów i wyrobów budowlanych łatwo zapalnych jest zabronione.

W pomieszczeniach, przeznaczonych do jednoczesnego przebywania ponad **50 osób** oraz w pomieszczeniach produkcyjnych, stosowanie łatwo zapalnych przegród, stałych elementów wyposażenia i wystroju wnętrz oraz wykładzin podłogowych jest zabronione.

W pomieszczeniach stref pożarowych **ZL II**, pomieszczeniach magazynowych oraz w pomieszczeniach z podłogami podniesionymi, stosowanie wykładzin podłogowych łatwo zapalnych jest zabronione.

Okładziny sufitów oraz sufity podwieszane należy wykonać z **materiałów niepalnych lub niezapalnych**, nie kapiących i nie odpadających pod wpływem ognia. Wymaganie to nie dotyczy mieszkań.

Przeźnię między sufitem podwieszonym i stropem powinna być podzielona na sektory o powierzchni nie większej niż **1000 m²**, a w korytarzach – przegrodami co **50 m**, wykonanych z materiałów niepalnych.

W łazienkach i saunach z piecykami gazowymi oraz termami gazowymi i elektrycznymi dopuszcza się stosowanie okładzin ściennych z materiałów palnych, z tym że odległość tych urządzeń od okładzin powinna wynosić co najmniej **0,3 m**.

Stosowanie okładzin ściennych z materiałów łatwo zapalnych w łazienkach i saunach z piecem na paliwo stałe jest zabronione.

Palne elementy wystroju wnętrza budynku, przez które lub obok których są prowadzone przewody ogrzewcze, wentylacyjne, dymowe lub spalinowe, powinny być zabezpieczone przed możliwością zapalenia lub zwęglenia.

17.9. KRYTERIA OCENY ZAGROŻENIA LUDZI W BUDYNKACH

Użytkowany budynek istniejący uznaje się za zagrażający życiu, gdy występujące w nim warunki techniczne nie zapewniają możliwości ewakuacji ludzi.

Podstawą do stwierdzenia, że w budynku występują warunki techniczne nie zapewniają możliwości ewakuacji ludzi może być:

- 1) szerokość przejścia, dojścia lub wyjścia ewakuacyjnego albo biegu względnie spocznika klatki schodowej służącej ewakuacji, **mniejsza o ponad jedną trzecią** od określonej w przepisach techniczno – budowlanych;
- 2) długość przejścia lub dojścia ewakuacyjnego **większej o ponad 100%** od określonej w przepisach techniczno – budowlanych;
- 3) występowanie w pomieszczeniu strefy pożarowej zakwalifikowanej do kategorii zagrożenia ludzi ZL I, ZL II lub ZL V albo na drodze ewakuacyjnej:
 - a) okładziny sufitu lub sufitu podwieszanego z materiału łatwo zapalnego lub kapiącego pod wpływem ognia, bądź wykładziny podłogowej z materiału łatwo zapalnego,
 - b) okładziny ściennej z materiału łatwo zapalnego na drodze ewakuacyjnej, jeżeli nie zapewniono dwóch kierunków ewakuacji;

- 4) niewydzielenie ewakuacyjnej klatki schodowej budynku wysokiego innego niż mieszkalny lub wysokościowego, w sposób określony w przepisach techniczno – budowlanych;
- 5) niezabezpieczenie przed zadymieniem dróg ewakuacyjnych wymienionych w przepisach techniczno – budowlanych, w określony w nich sposób;
- 6) braku wymaganego oświetlenia awaryjnego w odniesieniu do strefy pożarowej zakwalifikowanej do kategorii zagrożenia ludzi ZL I, ZL II lub ZL V albo na drodze ewakuacyjnej prowadzącej tej strefy na zewnątrz budynku.

Właściciel lub zarządca w/w budynku zobowiązany jest zastosować rozwiązania zapewniające spełnienie wymagań bezpieczeństwa pożarowego w sposób określony w przepisach techniczno-budowlanych.

W stosunku do budynków wzniesionych zgodnie z ustawą z dnia 7 lipca 1994 r. - Prawo budowlane (jednolity tekst Dz.U. z 2021 r. poz. 2351 ze zm.) oraz aktami wykonawczymi wydanymi na podstawie tej ustawy nie stosuje się w/w kryteriów dotyczących uznania istniejących budynków za zagrażające życiu.

18. RZECZOZNAWCY DS. ZABEZPIECZEŃ PRZECIWOŻAROWYCH

Rzeczoznawcą ds. zabezpieczeń przeciwpożarowych, zwanym dalej „rzeczoznawcą” może być osoba, która posiada:

- 1) kwalifikacje wymagane do wykonywania zawodu inżynier pożarnictwa lub posiada tytuł zawodowy inżynier lub magister inżynier oraz
- 2) przygotowanie zawodowe potwierdzone egzaminem złożonym z wynikiem pozytywnym.

Egzamin potwierdzający przygotowanie zawodowe obejmuje znajomość przepisów prawa i zasad wiedzy technicznej dotyczących ochrony przeciwpożarowej oraz umiejętność stosowania zawartych w nich wymagań i doboru zabezpieczeń przeciwpożarowych stosownie do tych wymagań.

Egzamin przeprowadza komisja egzaminacyjna co najmniej raz w roku.

Komendant Główny Państwowej Straży Pożarnej powołuje i odwołuje członków komisji egzaminacyjnej, a także wyznacza jej przewodniczącego, zastępcę i sekretarza. Komisja egzaminacyjna składa się z co najmniej 7 członków powołanych spośród rzeczoznawców.

Egzamin składa się z części:

- 1) pisemnej obejmującej znajomość przepisów prawa i wiedzy technicznej dotyczących ochrony przeciwpożarowej oraz doboru zabezpieczeń przeciwpożarowych;
- 2) ustnej polegającej na rozwiązaniu problemów z zakresu działania rzeczoznawcy na przykładzie opisanych przypadków.

Wynik egzaminu określa się jako "pozytywny" albo "negatywny".

Warunkiem dopuszczenia o części ustnej egzaminu jest uzyskanie wyniku pozytywnego z części pisemnej egzaminu. Wynik negatywny z części pisemnej egzaminu jest wynikiem negatywnym z egzaminu.

Osoba ubiegająca się o przyznanie prawa do wykonywania zawodu rzeczoznawcy może być zwolniona z części pisemnej egzaminu, jeżeli posiada co najmniej 10-letnią praktykę:

- 1) w wykonywaniu czynności kontrolno-rozpoznawczych w rozumieniu art. 23 ust. 3 ustawy z dnia 24 sierpnia 1991 r. o Państwowej Straży Pożarnej lub w sprawowaniu nadzoru nad wykonywaniem tych czynności albo
- 2) w prowadzeniu prac naukowych lub badawczo-rozwojowych z zakresu ochrony przeciwpożarowej w instytutach badawczych lub uczelniach, albo
- 3) w wykonywaniu zawodu inżyniera pożarnictwa lub inżyniera w zakresie inżynierii bezpieczeństwa w specjalności inżyniera bezpieczeństwa pożarowego uzyskanego po ukończeniu studiów wyższych w Szkole Głównej Służby Pożarniczej lub projektanta w rozumieniu ustawy z dnia 7 lipca 1994 r. - Prawo budowlane oraz ukończyła w Szkole Głównej Służby Pożarniczej studia podyplomowe dla osób ubiegających się o wykonywanie zawodu rzeczoznawcy.

Przepisu tego nie stosuje się do osób, które już raz uzyskały wynik negatywny z egzaminu.

O wyniku egzaminu rozstrzyga komisja egzaminacyjna zwykłą większością głosów. W przypadku równej liczby głosów rozstrzyga głos przewodniczącego komisji egzaminacyjnej, a w przypadku jego nieobecności - głos jego zastępcy.

Informację o terminie i miejscu egzaminu oraz o wysokości opłaty kwoty za przeprowadzenie egzaminu udostępnia się w Biuletynie Informacji Publicznej Komendy Głównej Państwowej Straży Pożarnej co najmniej na 60 dni przez terminem jego przeprowadzenia.

Osoba ubiegająca się o przyznanie prawa do wykonywania zawodu rzeczoznawcy składa do Komendanta Głównego Państwowej Straży Pożarnej wniosek o przyznanie prawa do wykonywania zawodu rzeczoznawcy co najmniej na 30 dni przed wyznaczonym terminem egzaminu.

Komendant Główny Państwowej Straży Pożarnej sprawdza wniosek, a w razie konieczności wzywa osobę ubiegającą się o przyznanie prawa do wykonywania zawodu rzeczoznawcy do uzupełnienia wniosku w terminie 7 dni od dnia doręczenia wezwania. Wniosek niezłożony lub nieuzupełniony w terminie pozostawia się bez rozpoznania.

Nie później niż na 7 dni przed terminem egzaminu w Biuletynie Informacji Publicznej Komendy Głównej Państwowej Straży Pożarnej udostępnia się listę osób dopuszczonych do egzaminu, zawierającą imię lub imiona i nazwisko oraz imię ojca każdej z tych osób.

Komendant Główny Państwowej Straży Pożarnej przyznaje prawo do wykonywania zawodu rzeczoznawcy osobie w drodze powołania.

Komendant Główny Państwowej Straży Pożarnej prowadzi i aktualizuje wykaz rzeczoznawców.

Rzeczoznawca przystępuje do sprawdzianu najpóźniej w piątym roku po roku, w którym został powołany do wykonywania zawodu rzeczoznawcy albo w którym uzyskał pozytywny wynik z ostatniego sprawdzianu.

Projekt budowlany obiektu budowlanego istotnego ze względu na konieczność zapewnienia ochrony życia, zdrowia, mienia lub środowiska przed pożarem, klęską żywiołową lub innym miejscowym zagrożeniem oraz projekt urządzenia

przeciwpożarowego wymagają uzgodnienia z rzeczoznawcą pod względem zgodności z wymaganiami ochrony przeciwpożarowej.

Rzeczoznawca jest uprawniony do:

- 1) uzgadniania projektów budowlanych obiektów budowlanych i projektów urządzeń przeciwpożarowych, o których mowa wyżej;
- 2) uzgadniania projektów innych niż określone wyżej;
- 3) sporządzania ekspertyz technicznych i innych opracowań technicznych z zakresu ochrony przeciwpożarowej;
- 4) wykonywania czynności z zakresu ochrony przeciwpożarowej.

19. INSTRUKCJA BEZPIECZEŃSTWA POŻAROWEGO

Właściciele, zarządcy lub użytkownicy obiektów bądź ich części stanowiących odrębne strefy pożarowe, przeznaczonych do wykonywania funkcji użyteczności publicznej, zamieszkania zbiorowego, produkcyjnych, magazynowych oraz inwentarskich, zapewniają i wdrażają **instrukcję bezpieczeństwa pożarowego** zawierającą:

- 1) warunki ochrony przeciwpożarowej, wynikające z przeznaczenia, sposobu użytkowania, prowadzonego procesu technologicznego, magazynowania (składowania) i warunków technicznych obiektu, w tym zagrożenia wybuchem;
- 2) określenie wyposażenia w wymagane urządzenia przeciwpożarowe i gaśnice oraz sposoby poddawania ich przeglądowi technicznemu i czynnościom konserwacyjnym;
- 3) sposoby postępowania na wypadek pożaru i innego zagrożenia;
- 4) sposoby zabezpieczenia prac niebezpiecznych pod względem pożarowym, jeżeli takie prace są przewidywane;
- 5) warunki i organizację ewakuacji ludzi oraz praktyczne sposoby ich sprawdzania;
- 6) sposoby zapoznania użytkowników obiektu, w tym zatrudnionych pracowników, z przepisami przeciwpożarowymi oraz treścią przedmiotowej instrukcji;
- 7) zadania i obowiązki w zakresie ochrony przeciwpożarowej dla osób będących ich stałymi użytkownikami;
- 8) plany obiektów, obejmujące także ich usytuowanie oraz terenu przyległego, z uwzględnieniem graficznych danych dotyczących w szczególności:
 - a) powierzchni, wysokości i liczby kondygnacji budynku,
 - b) odległości od obiektów sąsiednich,
 - c) parametrów pożarowych występujących substancji palnych,
 - d) występującej gęstości obciążenia ogniowego w strefie pożarowej lub w strefach pożarowych,
 - e) kategorii zagrożenia ludzi, przewidywanej liczby osób na każdej kondygnacji i w poszczególnych pomieszczeniach,
 - f) lokalizacji pomieszczeń i przestrzeni zewnętrznych zaklasyfikowanych jako strefy zagrożenia wybuchem,
 - g) podziału obiektu na strefy pożarowe,
 - h) warunków ewakuacji, ze wskazaniem kierunków i wyjść ewakuacyjnych,

- i) miejsc usytuowania urządzeń przeciwpożarowych i gaśnic, kurków głównych instalacji gazowej, materiałów niebezpiecznych pożarowo oraz miejsc usytuowania elementów sterujących urządzeniami przeciwpożarowymi,
- j) wskazania dojeżdż do dźwigów dla ekip ratowniczych,
- k) hydrantów zewnętrznych oraz innych źródeł wody do celów przeciwpożarowych,
- l) dróg pożarowych i innych dróg dojazdowych z zaznaczeniem wjazdów na teren ogrodzony;

9) wskazanie osób lub podmiotów opracowujących instrukcję.

Warunki ochrony przeciwpożarowej, o których mowa w punkcie 1 oraz plany obiektów, o których mowa w punkcie 8, w stosunku do obiektów objętych obowiązkiem wyposażenia w system sygnalizacji pożarowej, są przekazywane do właściwego miejscowo komendanta powiatowego (miejskiego) Państwowej Straży Pożarnej w celu ich wykorzystania na potrzeby planowania, organizacji i prowadzenia działań ratowniczych.

Komendant powiatowy (miejski) Państwowej Straży Pożarnej może zwolnić właściciela, zarządcę lub użytkownika obiektu z przekazania w/w dokumentów, jeżeli nie spowoduje to niespełnienia wymagań w zakresie planowania, organizacji i prowadzenia działań ratowniczych. Może również żądać ich uzupełnienia w uzasadnionych przypadkach. Dokumenty te mogą być przekazywane w formie elektronicznej.

Instrukcja bezpieczeństwa pożarowego może stanowić w obiektach produkcyjnych, magazynowych i inwentarskich część instrukcji technologiczno – ruchowej, a w obiektach znajdujących się na terenach zamkniętych, służących obronności państwa oraz obiektach zlokalizowanych na terenach zakładów karnych i aresztów śledczych część planu ochrony przeciwpożarowej lub działań ratowniczych.

Instrukcja bezpieczeństwa pożarowego powinna być poddawana okresowej aktualizacji, co najmniej **raz na dwa lata**, a także po takich zmianach sposobu użytkowania obiektu lub procesu technologicznego, które wpływają na zmianę warunków ochrony przeciwpożarowej.

Instrukcje bezpieczeństwa pożarowego nie są wymagane dla obiektów lub ich części, jeżeli nie występuje w nich strefa zagrożenia wybuchem, a ponadto:

- 1) kubatura brutto budynku lub jego części stanowiącej odrębną strefę pożarową (innego niż budynku inwentarskiego) nie przekracza **1000 m³**;
- 2) kubatura brutto budynku inwentarskiego nie przekracza **1500 m³**;
- 3) powierzchnia strefy pożarowej obiektu innego niż budynek przekracza **1000 m²**.

Instrukcja bezpieczeństwa pożarowego powinna się znajdować w miejscach dostępnych dla ekip ratowniczych.

Właściciele, zarządcy lub użytkownicy budynków oraz placów składowych i wiat, z wyjątkiem budynków mieszkalnych jednorodzinnych obowiązani są umieścić w widocznych miejscach **instrukcje postępowania na wypadek pożaru wraz z wykazem telefonów alarmowych**.

20. ZAKŁADY O ZWIĘKSZONYM I DUŻYM RYZYKU WYSTĄPIENIA POWAŻNEJ AWARII PRZEMYSŁOWEJ

W celu zapobiegania poważnym awariom przemysłowym stworzono układ prawny mający na celu ograniczenie w szybkim czasie poważnych awarii przemysłowych. Wyszczególniono rodzaje obiektów o **zwiększonym i dużym ryzyku wystąpienia poważnej awarii przemysłowej** nakazując wykonanie określonych czynności organizacyjno – technicznych mających zapobiec awariom i ograniczyć ich skutki w przypadku ich powstania.

Zgodnie z ustawą z dnia 27 kwietnia 2001 r. – Prawo Ochrony Środowiska (jednolity tekst Dz.U. z 2021 r. poz. 2351 ze zm.), wprowadzono dwie kategorie obiektów stwarzających zagrożenie wystąpienia poważnej awarii przemysłowej:

- 1) **zakłady o zwiększonym ryzyku wystąpienia poważnej awarii przemysłowej**, zwany „zakładem o zwiększonym ryzyku”,
- 2) **zakłady o dużym ryzyku wystąpienia poważnej awarii przemysłowej** zwany „zakładem o dużym ryzyku”,

Kwalifikacja zakładu do jednej z dwóch kategorii związana jest z ilością substancji niebezpiecznych znajdujących się w obiekcie. Kryteria kwalifikacyjne oraz zasady zaliczania obiektów do kategorii zwiększonego lub dużego ryzyka wystąpienia awarii zawarte zostały w rozporządzeniu Ministra Gospodarki z dnia 29 stycznia 2016 r. w sprawie rodzajów i ilości substancji niebezpiecznych, których znajdowanie się w zakładzie decyduje o zaliczeniu go do zakładu o zwiększonym ryzyku albo zakładu o dużym ryzyku wystąpienia poważnej awarii przemysłowej (jednolity tekst Dz. U. z 2016 r. poz. 138), wydanym na podstawie delegacji zawartej w powyższej ustawie. Wymienione regulacje prawne wprowadzają obowiązek samodzielnego dokonania identyfikacji obiektu niebezpiecznego przez zarząd zakładu, w którym znajdują się lub mogą powstać w razie awarii niebezpieczne substancje chemiczne wymienione w kryteriach kwalifikacyjnych.

Wymagania stawiane właścicielom lub zarządcom zakładów różnią się znacznie w zależności od tego, do której kategorii ryzyka dany zakład zostanie zakwalifikowany.

- ✓ Prowadzący zakład o zwiększonym ryzyku lub o dużym ryzyku jest obowiązany do **zgłoszenia zakładu** właściwemu organowi Państwowej Straży Pożarnej.
- ✓ Prowadzący zakład o zwiększonym ryzyku lub zakład o dużym ryzyku **sporządza program zapobiegania poważnym awariom przemysłowym**.
- ✓ Prowadzący zakład o zwiększonym ryzyku lub zakład o dużym ryzyku jest obowiązany do opracowania i wdrożenia **systemu zarządzania bezpieczeństwem**, gwarantującego odpowiedni do zagrożeń poziom ochrony ludzi i środowiska, stanowiącego element ogólnego systemu zarządzania zakładem.
- ✓ Prowadzący zakład o dużym ryzyku jest obowiązany do opracowania **raportu o bezpieczeństwie**.
- ✓ Prowadzący zakład o dużym ryzyku jest obowiązany do przedłożenia raportu o bezpieczeństwie komendantowi wojewódzkiemu Państwowej Straży Pożarnej i wojewódzkiemu inspektorowi ochrony środowiska w następujących terminach:
 - 1) co najmniej na 30 dni przed dniem uruchomienia zakładu nowego lub jego części;
 - 2) 2 lat od dnia zaliczenia zakładu innego do zakładu o dużym ryzyku.

- ✓ Prowadzący zakład o zwiększonym ryzyku może uruchomić zakład lub jego część albo dokonać zmiany po pozytywnym zaopiniowaniu przez komendanta powiatowego (miejskiego) Państwowej Straży Pożarnej programu zapobiegania awariom albo zmian tego programu.
- ✓ Prowadzący zakład o dużym ryzyku co najmniej raz na 5 lat dokonuje analizy raportu o bezpieczeństwie i wprowadza w nim uzasadnione zmiany.
- ✓ Prowadzący zakład o dużym ryzyku, przed dokonaniem zmian w zakładzie, instalacji, w tym w magazynie, procesie przemysłowym lub zmian rodzaju, właściwości lub ilości znajdujących się w zakładzie substancji niebezpiecznych mogących mieć wpływ na wystąpienie zagrożenia awarią przemysłową lub zaliczenie zakładu do zakładu o zwiększonym ryzyku, jest obowiązany do przeprowadzenia analizy zgłoszenia, programu zapobiegania awariom, systemu zarządzania bezpieczeństwem, raportu o bezpieczeństwie oraz wewnętrznego planu operacyjno-ratowniczego i wprowadzenia w nich, w razie potrzeby, zmian.
- ✓ Prowadzący zakład o zwiększonym ryzyku, przed dokonaniem zmian w zakładzie, instalacji, w tym w magazynie, procesie przemysłowym lub zmian rodzaju, właściwości lub ilości znajdujących się w zakładzie substancji niebezpiecznych mogących mieć wpływ na wystąpienie zagrożenia awarią przemysłową lub zaliczenie zakładu do zakładu o dużym ryzyku, jest obowiązany do przeprowadzenia analizy zgłoszenia, programu zapobiegania awariom oraz systemu zarządzania bezpieczeństwem i wprowadzenia w nich, w razie potrzeby, zmian.
- ✓ Prowadzący zakład o zwiększonym ryzyku, zakład o dużym ryzyku oraz zakład niebędący zakładem o zwiększonym ryzyku lub zakładem o dużym ryzyku, będące zakładami sąsiednimi, współpracują w zakresie wzajemnego informowania się o czynnikach mogących przyczynić się do zwiększenia zagrożenia awarią przemysłową lub pogłębienia jej skutków, lub powodować wystąpienie efektu domino.
- ✓ W celu zapobiegania, zwalczania i ograniczania skutków awarii przemysłowej opracowuje się wewnętrzny i zewnętrzny plan operacyjno-ratowniczy.
- ✓ Wewnętrzny plan operacyjno-ratowniczy opracowuje prowadzący zakład o dużym ryzyku, natomiast zewnętrzny plan operacyjno-ratowniczy opracowuje komendant wojewódzki Państwowej Straży Pożarnej.
- ✓ Komendanci powiatowi (miejscy) Państwowej Straży Pożarnej, w ramach czynności kontrolno – rozpoznawczych przeprowadzanych przynajmniej **raz w roku** w zakładzie stwarzającym zagrożenie awarią przemysłową, ustalają spełnienie wymogów bezpieczeństwa.
- ✓ Prowadzący zakład o zwiększonym ryzyku lub zakład o dużym ryzyku jest obowiązany do podania do publicznej wiadomości:
 - 1) oznaczenia prowadzącego zakład;
 - 2) potwierdzenia, że zakład podlega przepisom w zakresie przeciwdziałania awariom przemysłowym oraz że prowadzący dokonał zgłoszenia właściwym organom i przekazał im program zapobiegania awariom;
 - 3) opisu działalności zakładu;
 - 4) charakterystyki składowanych substancji niebezpiecznych decydujących o zaliczeniu zakładu do zakładu o zwiększonym ryzyku lub zakładu o dużym ryzyku, z uwzględnieniem ich nazw lub kategorii oraz zagrożeń, jakie powodują;

5) informacji dotyczących sposobów ostrzegania i postępowania społeczeństwa w przypadku wystąpienia awarii przemysłowej, uzgodnionych z właściwymi organami Państwowej Straży Pożarnej.

- ✓ Prowadzący zakład o dużym ryzyku jest obowiązany do dostarczenia komendantowi wojewódzkiemu Państwowej Straży Pożarnej oraz wojewódzkiemu inspektorowi ochrony środowiska wykazu zawierającego dane o rodzaju, kategorii i ilości substancji niebezpiecznych znajdujących się na terenie zakładu, a także do corocznego aktualizowania wykazu, według stanu na dzień 31 grudnia, w terminie do końca stycznia roku następnego.

21. ORGANIZACJA I ZADANIA OSP ORAZ ICH ZWIĄZKU

Związek Ochotniczych Straży Pożarnych został powołany w **1956 r.**

Ochotnicza Straż Pożarna posiada osobowość prawną. Jest członkiem Związku Ochotniczych Straży Pożarnych Rzeczypospolitej Polskiej. Działalność ochotniczej straży pożarnej opiera się na pracy społecznej jej członków. Do prowadzenia swoich spraw może zatrudniać pracowników.

21.1. USTAWA O OCHOTNICZYCH STRAŻACH POŻARNYCH

Status ochotniczych straży pożarnych:

Ochotnicze straże pożarne to jednostki ochrony przeciwpożarowej będące stowarzyszeniami w rozumieniu ustawy z dnia 7 kwietnia 1989 r. - Prawo o stowarzyszeniach (Dz. U. z 2020 r. poz. 2261). Ochotnicze straże pożarne są umundurowanymi, wyposażonymi w specjalistyczny sprzęt, przeznaczonymi do walki z pożarami, klęskami żywiołowymi lub innymi miejscowymi zagrożeniami, w tym prowadzącymi działania w zakresie ratownictwa specjalistycznego, jednostkami ochrony przeciwpożarowej. Zrzeszają członków ochotniczych straży pożarnych, zwanych dalej "strażakami OSP". Spełniają służebną rolę wobec społeczności lokalnej, wykonując swoje zadania z poszanowaniem godności i praw obywateli.

Doceniając szczególną postawę obywatelską ochotniczego pożarnictwa „Bogu na chwałę, ludziom na pożytek” powstała ustawa z dnia 17 grudnia 2021 r. o ochotniczych strażach pożarnych (jednolity tekst Dz.U. 2023 poz. 194).

Zadania ochotniczych straży pożarnych:

Do zadań ochotniczych straży pożarnych należy podejmowanie działań w celu ochrony życia, zdrowia, mienia lub środowiska przez:

1. prowadzenie działań ratowniczych, udział w działaniach ratowniczych oraz akcjach ratowniczych, a także udział w działaniach prowadzonych przez inne służby, inspekcje i straże;
2. udział w działaniach ratowniczych i akcjach ratowniczych poza granicami kraju na podstawie umów międzynarodowych;
3. udział w alarmowaniu i ostrzeganiu ludności o zagrożeniach;
4. udział w ochronie ludności;
5. wykonywanie kwalifikowanej pierwszej pomocy;
6. organizowanie ćwiczeń oraz udział w szkoleniach, ćwiczeniach i zawodach sportowo-pożarniczych organizowanych przez Państwową Straż Pożarną, gminę lub inne uprawnione podmioty;

7. zabezpieczanie obszaru chronionego właściwej jednostki ratowniczo-gaśniczej Państwowej Straży Pożarnej, określonego w powiatowym (miejskim) planie ratowniczym;
8. propagowanie zasad i dobrych praktyk w zakresie ochrony przeciwpożarowej budynków, innych obiektów budowlanych i terenów;
9. organizowanie przedsięwzięć służących krzewieniu sportu i kultury fizycznej;
10. organizowanie przedsięwzięć oświatowo-kulturalnych propagujących wiedzę i umiejętności w zakresie ochrony przeciwpożarowej;
11. upowszechnianie i wspieranie współdziałania między lokalnymi partnerami społecznymi i gospodarczymi z zakresu ochrony przeciwpożarowej;
12. propagowanie zasad udzielania pierwszej pomocy;
13. wspieranie gminy w realizacji pomocy na rzecz społeczności lokalnej;
14. integrowanie społeczności lokalnej;
15. udział we współpracy międzynarodowej gminy.

Strażacy OSP uprawnieni do udziału w działaniach ratowniczych i akcjach ratowniczych

Do udziału w działaniach ratowniczych i akcjach ratowniczych jest uprawniony strażak OSP, który:

- ukończył 18 lat, a nie ukończył 65 lat, z zastrzeżeniem (pełnienia funkcji kierowcy przez strażaka ratownika OSP po ukończeniu przez nich 65 lat pod warunkiem posiadania aktualnych badań lekarskich dopuszczających do prowadzenia pojazdów uprzywilejowanych)
- posiada aktualne ubezpieczenie,
- posiada aktualne orzeczenie lekarskie stwierdzające brak przeciwwskazań do udziału w działaniach ratowniczych,
- odbył szkolenie z zakresu bezpieczeństwa i higieny pracy,
- ukończył z wynikiem pozytywnym szkolenie podstawowe przygotowujące do bezpośredniego udziału w działaniach ratowniczych

Wyróżnienia przysługujące strażakom OSP

Strażakowi OSP, w tym członkowi młodzieżowej drużyny pożarniczej, mogą być przyznane wyróżnienia:

- Odznaka Świętego Floriana "Za Zasługi dla Społeczności Lokalnej", którą przyznaje się osobom wyróżniającym się w podejmowaniu działań w celu ochrony życia, zdrowia, mienia lub środowiska;
- przedstawienie do orderu lub odznaczenia na podstawie odrębnych ustaw.

Celem Ochotniczej Straży Pożarnej jest:

1. Prowadzenie działalności mającej na celu zapobiegania pożarom oraz współdziałania w tym zakresie z instytucjami i stowarzyszeniami.
2. Branie udziału w akcjach ratowniczo-gaśniczych przy pożarach, zagrożeniach ekologicznych związanych z ochroną środowiska oraz innych klęsk i zdarzeń.
3. Informowanie ludności o istniejących zagrożeniach ppoż. i ekologicznych oraz sposobach ochrony przed nimi.
4. Uczestniczenie i reprezentowanie OSP w organach samorządowych i przedstawicielskich.

21.2. CZŁONKOSTWO W OSP

Członkiem ochotniczej straży pożarnej może zostać osoba fizyczna, mająca pełną zdolność do czynności prawnych i nie pozbawiona praw publicznych, małoletni za zgodą rodziców lub opiekunów.

Członkowie Ochotniczych Straży Pożarnych dzielą się na:

- członków czynnych,
- członków młodzieżowych drużyn pożarniczych,
- wspierających,
- honorowych.

Członkowie czynni i honorowi OSP mają prawo:

- wybierać i być wybieranym do władz OSP,
- uczestniczyć w walnym zebraniu z prawem głosu,
- wysuwania postulatów i wniosków wobec władz OSP,
- korzystania z urządzeń i sprzętu będącego własnością OSP,
- używać munduru i odznak.

Do obowiązków członka OSP należy min.:

- aktywnie uczestniczyć w działalności OSP,
- przestrzegać postanowień statutu i regulaminów władz OSP,
- podnosić poziom wiedzy poprzez udział w fachowym szkoleniu,
- dbać o mienie OSP,
- regularnie opłacać składki członkowskie.

Władzami OSP są: walne zebranie, zarząd i komisja rewizyjna.

Najwyższą władzą w OSP jest walne zebranie, które może być zwyczajne lub nadzwyczajne.

Zwyczajne walne zebrania sprawozdawczo-wyborcze OSP zwoływane są raz na **pięć lat**, natomiast zebrania sprawozdawcze **raz na rok**.

Zarząd OSP wybrany na walnym zebraniu sprawozdawczo - wyborczym wybiera ze swego grona prezesa, naczelnika, sekretarza, skarbnika i gospodarza, a także może wybrać zastępcę prezesa, kronikarza i zastępcę naczelnika.

Naczelnik OSP sprawuje funkcję wiceprezesa.

Prezes zarządu reprezentuje OSP na zewnątrz i kieruje całokształtem prac zarządu.

Do zadań zarządu należy:

- reprezentowanie interesów OSP,
- realizowanie uchwał i wytycznych walnego zebrania,
- zwoływanie walnego zebrania.

W związku z zapisami Ustawy-Prawo o stowarzyszeniach, tylko ochotnicza straż pożarna, której postanowienia statutowe są zgodne z obowiązującymi przepisami może zalegalizować swoje istnienie i działalność rejestrując ją we właściwym sądzie wojewódzkim, spełniając następujące warunki:

- minimum 15 osób pragnących założyć OSP,
- opracować i przyjąć statut OSP,
- wybrać Zarząd i Komisję Rewizyjną,
- złożyć wniosek o zarejestrowanie OSP w Sądzie Wojewódzkim Wydział Cywilno-Rejestrowy z następującymi załącznikami: lista założycieli - wykaz

członków zarządu - statut OSP wraz z uchwałą przyjęcia przez walne zebranie oraz protokół z walnego zebrania założycielskiego.

21.3. ORGANIZACJA JEDNOSTEK OPERACYJNO – TECHNICZNYCH OSP

Podstawowym zadaniem statutowym ochotniczych straży pożarnych jest branie udziału w akcjach ratowniczych przeprowadzanych w czasie pożarów, klęsk żywiołowych, zagrożeń ekologicznych, katastrof i innych zdarzeń zagrażających życiu, zdrowiu i mieniu człowieka oraz środowisku naturalnemu.

Katalog działań ratowniczych OSP jako wiodących społecznych organizacji ratowniczych jest bardzo szeroki i obejmuje:

- 1) ratownictwo podczas pożarów;
- 2) ratownictwo techniczne w tym komunikacyjne;
- 3) ratownictwo medyczne;
- 4) ratownictwo wodne;
- 5) ratownictwo chemiczne;
- 6) ratownictwo ekologiczne;
- 7) ratownictwo podczas powodzi i innych katastrof naturalnych;
- 8) inne rodzaje ratownictwa.

Do prowadzenia działań ratowniczych każda OSP powinna mieć wyłoniony oddział ratowniczy określany w statucie jako **JEDNOSTKA OPERACYJNO TECHNICZNA – JOT**.

JOT powołuje swoją uchwałą zarząd OSP spośród członków czynnych zaproponowanych przez naczelnika. Zarząd OSP uchwała także regulamin organizacyjny JOT.

Kategoryzacja JOT pozwala także na ocenę zabezpieczenia terenu (gminy, powiatu) przez aktualnie działające OSP oraz niezbędnych potrzeb dot. ilości i wyposażenia OSP w stosunku do potencjalnych zadań tych jednostek przy przewidywanym maksymalnym zagrożeniu.

Kategorie JOT

Kategoria I – JOT zdolna do podjęcia w czasie dysponowania do 5 minut n/w działań:

- 1) działania ratownicze w czasie pożarów
- 2) działania ratownicze w czasie katastrof, wypadków i awarii technicznych, szczególnie komunikacyjnych,
- 3) działania ratownicze w czasie jednego z n/w zagrożeń:
 - a) zagrożenia powodziowego i wodnego,
 - b) zagrożenia chemicznego i ekologicznego,
- 4) udzielenie zgodnie z obowiązującymi procedurami pierwszej pomocy medycznej,
- 5) działania zabezpieczające w czasie innych działań ratowniczych.

JOT w sile plutonu z własnym obszarem chronionym obejmującym teren powiatu.

Kategoria II – JOT zdolna do podjęcia w czasie dysponowania do 5 minut n/w działań:

- 1) działania ratownicze w czasie pożarów,
- 2) działania ratownicze w czasie katastrof, wypadków i awarii technicznych, szczególnie komunikacyjnych,
- 3) udzielanie zgodnie z obowiązującymi procedurami pierwszej pomocy medycznej,
- 4) działania zabezpieczające w czasie innych działań ratowniczych.

JOT w sile plutonu z własnym obszarem chronionym obejmującym teren powiatu.

Kategoria III – JOT zdolna do podjęcia w czasie dysponowania do 5 minut n/w działań:

- 1) działania ratownicze w czasie pożarów,
- 2) udzielanie zgodnie z obowiązującymi procedurami pierwszej pomocy medycznej,
- 3) czynności zabezpieczające w czasie innych działań ratowniczych.

JOT w sile sekcji z własnym obszarem chronionym obejmującym teren gminy.

Kategoria IV – JOT w OSP lokalnego działania zdolna do podjęcia w czasie dysponowania do 10 min. ograniczonych działań ratowniczych w czasie pożarów oraz ograniczonych działań zabezpieczających.

JOT w sile sekcji z własnym obszarem chronionym obejmującym teren miejscowości będącej siedzibą OSP.

JOT specjalistyczna – przygotowana do specjalistycznych działań ratowniczych i zabezpieczających w czasie klęsk żywiołowych, katastrof, awarii i innych zagrożeń.

21.4. MŁODZIEŻOWE DRUŻYNY POŻARNICZE

Młodzieżową Drużynę Pożarniczą może powołać zarząd Ochotniczej Straży Pożarnej podejmując w tej sprawie stosowną uchwałę.

Młodzieżową Drużynę Pożarniczą powołuje się w celu szerszego zainteresowania młodzieży działalnością społeczną na rzecz ochrony przeciwpożarowej oraz przygotowania jej do bezinteresownej służby w szeregach OSP.

Młodzieżowe Drużyny Pożarnicze mogą być środowiskowe oraz tworzone w szkołach i placówkach wychowawczych lub w miejscu zamieszkania.

Nadzór merytoryczny nad nimi powinna sprawować najbliższa OSP.

Decyzję w sprawie powołania MDP w szkole podejmuje kierownictwo szkoły w porozumieniu z zarządem miejscowej Ochotniczej Straży Pożarnej.

Harcerskie Drużyny Pożarnicze (HDP) tworzone są w ramach struktur organizacyjnych harcerstwa i działają zgodnie z jego wewnętrznymi przepisami.

Do Młodzieżowej Drużyny Pożarniczej mogą być przyjmowane dziewczęta i chłopcy w wieku od **7** do **18 lat** posiadający pisemną zgodę rodziców względnie pełnoprawnego opiekuna na deklaracji członkowskiej.

Minimalny wiek członka Młodzieżowej Drużyny Pożarniczej ustala zarząd Ochotniczej Straży Pożarnej w uchwale o powołaniu MDP.

O przyjęciu do Młodzieżowej Drużyny Pożarniczej decyduje Rada Drużyny. Decyzja taka podlega akceptacji zarządu Ochotniczej Straży Pożarnej.

Pełnoprawnym członkiem Młodzieżowej Drużyny Pożarniczej staje się kandydat po złożeniu ślubowania.

Do podstawowych zadań MDP należy między innymi:

- 1) udział w zapobieganiu pożarom przez oddziaływanie na środowisko w celu przestrzegania przepisów przeciwpożarowych;
- 2) podnoszenie wiedzy i umiejętności swoich członków w dziedzinie ochrony przeciwpożarowej;
- 3) organizowanie działalności kulturalno-oświatowej w środowisku z uwzględnieniem problematyki ochrony przeciwpożarowej, w tym między innymi prowadzenie kącika pamięci, kroniki, sprawowania opieki nad weteranami OSP, grobami poległych strażaków itp.;
- 4) rozwijanie sprawności fizycznej członków poprzez uprawianie różnych dyscyplin sportowych i turystyki;
- 5) podejmowanie i realizacja innych zadań pożytecznych dla ochrony przeciwpożarowej i drużyny oraz macierzystej OSP;
- 6) działalność wolontariacka.

Członkowie MDP mają prawo:

- 1) korzystać z bazy i wszelkich urządzeń technicznych OSP (w obecności opiekuna lub osoby uprawnionej) z zachowaniem zasad bhp;
- 2) używać umundurowania i odznak organizacyjnych według odrębnego regulaminu;
- 3) wybierać i być wybieranym do Rady Drużyny;
- 4) brać udział w zebraniach OSP z głosem doradczym;
- 5) członkowie MDP powyżej 16 lat mogą być wybierani do władz OSP;
- 6) do nagród za wyróżniającą się pracę w drużynie.

Członkowie MDP są obowiązani:

- 1) osiągać dobre wyniki w nauce;
- 2) wywiązywać się z przyjętych na siebie obowiązków;
- 3) przestrzegać postanowień Statutu OSP, regulaminu MDP oraz uchwał i postanowień zarządu OSP;
- 4) troszczyć się o dobre imię OSP i drużyny oraz przejawiać dbałość o powierzony im sprzęt i urządzenia;
- 5) aktywnie uczestniczyć w zbiórkach MDP i szkoleniu pożarniczym, brać czynny udział w działalności macierzystej OSP.

Za wzorowe wykonywanie obowiązków członek MDP może otrzymać następujące wyróżnienia:

- 1) pochwałę dowódcy MDP;
- 2) pochwałę w rozkazie naczelnika OSP;
- 3) pochwałę zarządu OSP udzieloną publicznie podczas zebrania;
- 4) odznakę MDP OSP (zgodnie z regulaminem nadawania odznaczeń i odznak);
- 5) list pochwalny lub dyplom nadany przez zarząd OSP względnie władze Związku OSP RP.

Za nieprzestrzeganie regulaminu MDP wobec członka drużyny można stosować następujące kary:

- 1) upomnienie udzielone przez dowódcę MDP,
- 2) upomnienie w rozkazie naczelnika OSP,
- 3) zawieszenie w prawach członkowskich,
- 4) wykluczenie z MDP.

Kary wymienione w punkcie 3) i 4) nakłada Rada MDP na wniosek dowódcy i opiekuna. Kary te podlegają akceptacji zarządu OSP.





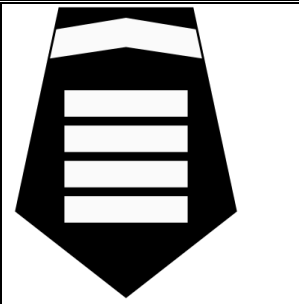








Skreślenie z listy członków MDP może nastąpić na własną prośbę członka MDP lub na żądanie jego rodziców (pełnoprawnych opiekunów).

O wykluczeniu członka z MDP zawiadamia się jego rodziców lub pełnoprawnych opiekunów, a w razie potrzeby szkołę.








21.5. DYSTYNKCJE CZŁONKÓW OSP I FUNKCYJNYCH ODDZIAŁÓW ZOSP RP

Członkowie OSP i funkcyjni oddziałów ZOSP RP noszą na kołnierzach mundurów bądź lewej kieszeni koszuli letniej dystynkcje pełnionych funkcji, haftowane srebrną nitką lub bajorkiem na ciemnogrnatowym tle.









Dystynkcje członków OSP, zarządu OSP i komisji rewizyjnej OSP

			
strażak	starszy strażak	dowódca rotty	pomocnik dowódcy sekcji
			
dowódca sekcji	pomocnik dowódcy plutonu	dowódca plutonu	członek zarządu
			
członek komisji rewizyjnej	zastępca naczelnika	wiceprezes naczelnik	przewodniczący komisji rewizyjnej
			
prezes			












Dystynkcje członków Zarządu Oddziału Gminnego, Oddziału Miejsko – Gminnego, Oddziału Miejskiego ZOSP RP

			
członek zarządu	członek komisji rewizyjnej	członek prezydium zarządu	wiceprezes zarządu komendant gminny
			
przewodniczący komisji rewizyjnej	prezes zarządu	kapelan gminny	












Dystynkcje członków Zarządu Oddziału Powiatowego ZOSP RP

			
członek zarządu	członek komisji rewizyjnej	członek prezydium zarządu powiatowego	wiceprzewodniczący powiatowej komisji rewizyjnej
			
przewodniczący powiatowej komisji rewizyjnej	wiceprezes zarządu powiatowego	prezes zarządu powiatowego	kapelan powiatowy

**Dystynkcje członków Zarządu Oddziału Wojewódzkiego ZOSP RP,
Wojewódzkiej Komisji Rewizyjnej ZOSP RP i Wojewódzkiego Sądu
Honorowego ZOSP RP**

			
członek zarządu	członek wojewódzkiej komisji rewizyjnej	członek wojewódzkiego sądu honorowego	członek prezydium zarządu wojewódzkiego
			
wiceprzewodniczący wojewódzkiej komisji rewizyjnej	wiceprzewodniczący wojewódzkiego sądu honorowego	przewodniczący wojewódzkiej komisji rewizyjnej	przewodniczący wojewódzkiego sądu honorowego
			
wiceprezes zarządu wojewódzkiego	prezes zarządu wojewódzkiego	kapelan wojewódzki	

Dystynkcje członków Zarządu Głównego ZOSP RP, Głównej Komisji Rewizyjnej ZOSP RP i Głównego Sądu Honorowego ZOSP RP

			
członek zarządu	członek głównej komisji rewizyjnej	członek głównego sądu honorowego	członek prezydium zarządu głównego
			
wiceprzewodniczący głównej komisji rewizyjnej	wiceprzewodniczący głównego sądu honorowego	przewodniczący głównej komisji rewizyjnej	przewodniczący głównego sądu honorowego
			
wiceprezes zarządu głównego	prezes zarządu głównego	kapelan krajowy	

22. WAŻNIEJSZE SKRÓTY UŻYWANE W OCHRONIE PRZECIWPÓŻAROWEJ

1. **OSP** - Ochotnicza Straż Pożarna,
2. **MDP** – Młodzieżowa Drużyna Pożarnicza,
3. **PSP** - Państwowa Straż Pożarna,
4. **JRG** - Jednostka Ratowniczo-Gaśnicza,
5. **ZG ZOSP RP** - Zarząd Główny Związku Ochotniczych Straży Pożarnych Rzeczypospolitej Polskiej,
6. **ZOW ZOSP RP** - Zarząd Oddziału Wojewódzkiego Związku Ochotniczych Straży Pożarnych Rzeczypospolitej Polskiej,
7. **ZOP ZOSP RP** - Zarząd Oddziału Powiatowego Związku Ochotniczych Straży Pożarnych Rzeczypospolitej Polskiej,
8. **ZOG ZOSP RP** - Zarząd Oddziału Gminnego Związku Ochotniczych Straży Pożarnych Rzeczypospolitej Polskiej,
9. **KG PSP** – Komenda Główna Państwowej Straży Pożarnej,
10. **KW PSP** – Komenda Wojewódzka Państwowej Straży Pożarnej,
11. **KP PSP** – Komenda Powiatowa Państwowej Straży Pożarnej,
12. **KM PSP** – Komenda Miejska Państwowej Straży Pożarnej,
13. **KSRG** - Krajowy System Ratowniczo-Gaśniczy,
14. **SiTP** - Stowarzyszenie Inżynierów i Techników Pożarnictwa,
15. **CNBOP-PIB** - Centrum Naukowo-Badawcze Ochrony Przeciwpożarowej. Państwowy Instytut Badawczy,
16. **KCKRIOL** - Krajowe Centrum Koordynacji Ratownictwa i Ochrony Ludności,
17. **CPR** – Centrum Powiadamiania Ratunkowego,
18. **SGSP** - Szkoła Główna Służby Pożarniczej,
19. **SA PSP** – Szkoła Aspirantów Państwowej Straży Pożarnej,
20. **CS PSP** – Centralna Szkoła Państwowej Straży Pożarnej,
21. **GCBA** - Samochód Gaśniczy Ciężki z Beczka i Autopompą,
22. **GBA** - Samochód Gaśniczy z Beczka i Autopompą,
23. **SDI** - Samochód Dowodzenia i Łączności,
24. **SRt** - Samochód Ratownictwa Technicznego,
25. **SRd** - Samochód Ratownictwa Drogowego,
26. **SChem** - Samochód Ratownictwa Chemicznego,
27. **SD-30** – Samochód z Drabiną o długości 30 m,
28. **Sop** – Samochód Operacyjny,
29. **SC-18** - Samochód Cysterna pojemność 18.000 l wody.
30. **SH** – Podnośnik Hydrauliczny,
31. **SW** – Samochód Wężowy,
32. **SRw** – Samochód Ratownictwa Wodnego,
33. **Son** – Samochód Oświetleniowy,
34. **SRmed** – Samochód Ratownictwa Medycznego.

23. LITERATURA

1. Ustawa z dnia 24 sierpnia 1991 r. o ochronie przeciwpożarowej (jednolity tekst Dz.U. z 2022 r. poz. 2057).
2. Ustawa z dnia 24 sierpnia 1991 r. o Państwowej Straży Pożarnej (jednolity tekst Dz.U. z 2022 r. poz. 1969).
3. Rozporządzenie Ministra Infrastruktury z dnia 12 kwietnia 2002 r. w sprawie warunków technicznych, jakim powinny odpowiadać budynki i ich usytuowanie (jednolity tekst Dz.U. z 2022 r. poz. 1225)
4. Rozporządzenie Ministra Spraw Wewnętrznych i Administracji z dnia 7 czerwca 2010 r. w sprawie ochrony przeciwpożarowej budynków, innych obiektów budowlanych i terenów (Dz. U. z 2010 r., Nr 109 poz. 719 ze zm.).
5. Rozporządzenie Ministra Spraw Wewnętrznych i Administracji z dnia 24 lipca 2009 r. w sprawie przeciwpożarowego zaopatrzenia w wodę oraz dróg pożarowych (Dz. U. Nr 124 poz. 1030).
6. Rozporządzenie Ministra Gospodarki z dnia 21 listopada 2005 r. w sprawie warunków technicznych, jakim powinny odpowiadać bazy i stacje paliw, rurociągi przesyłowe dalekosiężne służące do transportu ropy naftowej i produktów naftowych i ich usytuowanie (jednolity tekst Dz.U. z 2014 r. poz. 1853 ze zm.).
7. Ustawa z dnia 28 września 1991 r. o lasach (jednolity tekst Dz.U. z 2022 r. poz. 672 ze zm.).
8. Rozporządzenie Ministra Środowiska z dnia 22 marca 2006 r. w sprawie szczegółowych zasad zabezpieczenia przeciwpożarowego lasów (jednolity tekst Dz.U. z 2022 r. poz. 1065).
9. Ustawa z dnia 7 lipca 1994 r. Prawo budowlane (jednolity tekst Dz.U. z 2021 r. poz. 2351 ze zm.).
10. Rozporządzenie Ministra Spraw Wewnętrznych i Administracji z dnia 17 września 2021 r. w sprawie szczegółowej organizacji krajowego systemu ratowniczo-gaśniczego (Dz.U. z 2021 r. poz. 1737).
11. Rozporządzenie Ministra Spraw Wewnętrznych i Administracji z dnia 31 lipca 2001 r. w sprawie szczegółowych zasad kierowania i współdziałania jednostek ochrony przeciwpożarowej biorących udział w działaniu ratowniczym (jednolity tekst Dz.U. z 2013 r. poz. 709).
12. Instrukcja ochrony przeciwpożarowej obszarów leśnych. DGLP Warszawa 2012.
13. PN-EN 671-1:2002 „Stałe urządzenia gaśnicze. Hydranty wewnętrzne. Część 1: Hydranty wewnętrzne z węzłem półsztywnym”.
14. Ustawa z dnia 27 kwietnia 2001 r. – Prawo Ochrony Środowiska (jednolity tekst Dz.U. z 2022 r. poz. 2556 ze zm.)
15. Rozporządzenie Ministra Gospodarki z dnia 29 stycznia 2016 r. w sprawie rodzajów i ilości substancji niebezpiecznych, których znajdowanie się w zakładzie decyduje o zaliczeniu go do zakładu o zwiększonym ryzyku albo zakładu o dużym ryzyku wystąpienia poważnej awarii przemysłowej (Dz. U. z 2016 r., poz. 138).
16. Rozporządzenie Ministra Spraw Wewnętrznych i Administracji z dnia 19 lutego 2020 r. w sprawie wymagań w zakresie ochrony przeciwpożarowej, jakie mają spełniać obiekty budowlane lub ich części oraz inne miejsca przeznaczone do zbierania, magazynowania lub przetwarzania odpadów (Dz.U. z 2020 r. poz. 296)
17. Ustawa z dnia 17 grudnia 2021 r. o ochotniczych strażach pożarnych (jednolity tekst Dz.U. 2023 poz. 194)

18. Wytyczne CNBOP-PIB W-0005:2019, wydanie 1, czerwiec 2019